

Consejo Mexicano para el Desarrollo Rural Sustentable



Juan Carlos Cortés García

Diciembre 2016



FND

FINANCIERA NACIONAL
DE DESARROLLO AGROPECUARIO,
RURAL, FORESTAL Y PESQUERO

Septiembre 2016

Anuncio Presidencial Nuevo Programa de Financiamiento

El 20 de agosto de 2014, en Guadalajara, Jalisco, el Presidente de la República anunció el Nuevo Programa de la FND:

- **Sector primario menores a un dígito** (menores a 9.9% anual).
- **Programa Especial para Pequeños Productores:**
 - Créditos hasta por 230,000 pesos con **tasa de interés preferencial del 7% y 6.5% para las mujeres pequeñas productoras.**
 - **Con la garantía natural, sin comisiones adicionales.**
 - **Simplificación de trámites** hasta el 40%

Reducción de Tasas

La Financiera ha reducido las tasas que ofrece a sus acreditados tanto en primer como en segundo piso:

**Tasas Nueva Política
A partir de agosto 2014***

	Mínima	Máxima
Segundo Piso	3.5%	7.5%
Pequeño Productor	6.5%	7.0%
Producción Agropecuaria	9.0%	9.5%

*Producción primaria y pequeño productor

Mejoras en el Proceso de Crédito

Financiera ha llevado a cabo acciones para hacer más expedita la atención a los solicitantes y la autorización de crédito:

- Reducción de requisitos** en un **40%** para atender a los pequeños productores.
- Se incrementaron las facultades** en las coordinaciones regionales, a través del **Subcomité de Crédito** y se homologaron los criterios en estos últimos.
- Se constituyó el Comité de Crédito**, instancia intermedia de autorización para hacer más expedita la respuesta de los créditos.
- Se revisó el proceso de autorización crediticia** mediante una **herramienta estadística para hacerlo más ágil** (score y paramétrica).

Módulos para atender la demanda de Pequeño Productor

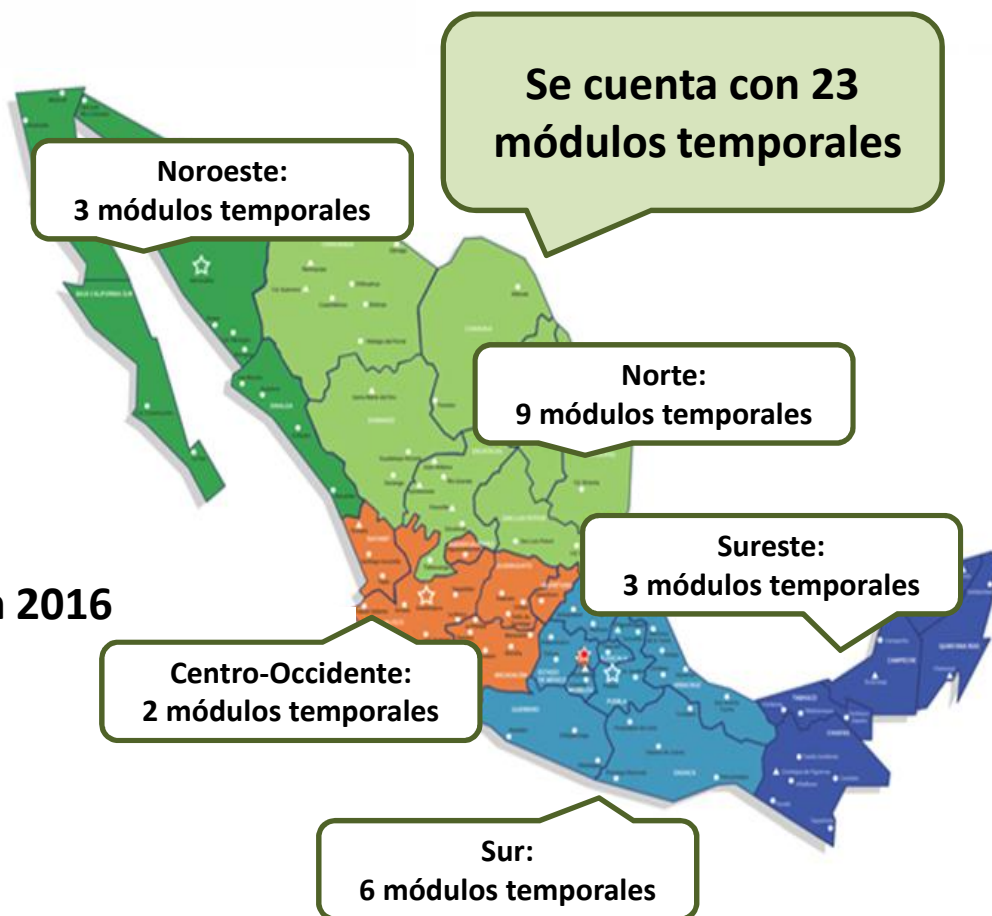
Principales funciones:

- Asesoría y atención a pequeños productores sobre los servicios de la FND.
- Promoción de los productos, programas de crédito y programas de apoyo.
- Apoyar al pequeño productor en la integración de la solicitud de crédito.
- Las que deriven de la gestión de las solicitudes de crédito de los pequeños productores.

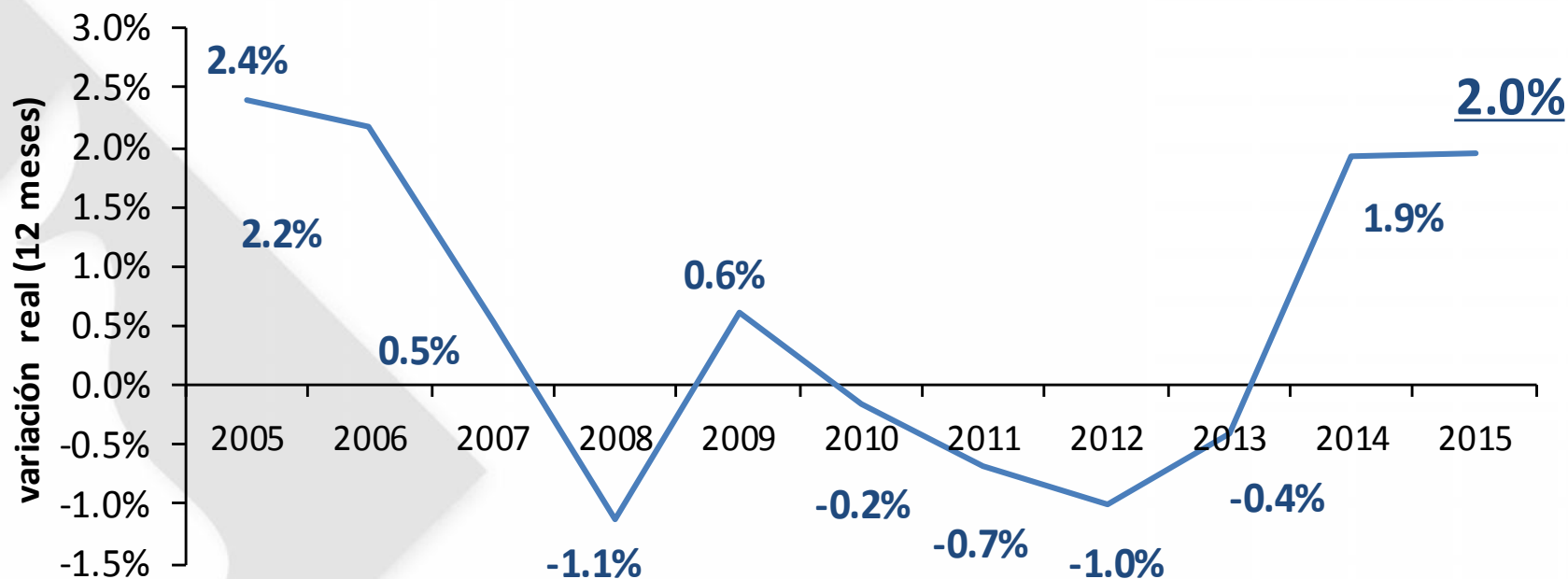


Apertura de Módulos Temporales en 2016

- Módulo Temporal de Xicotepec de Juárez
- Módulo Temporal de Matamoros



Rendimiento Real Anual del Patrimonio Prestable



* La información de 2015 es preliminar al cierre.

En 2015 el Crecimiento Real del Patrimonio Prestable fue de 2.0%, lo que representa el mayor dato en los últimos 8 años.

Avances y Expectativa 2016

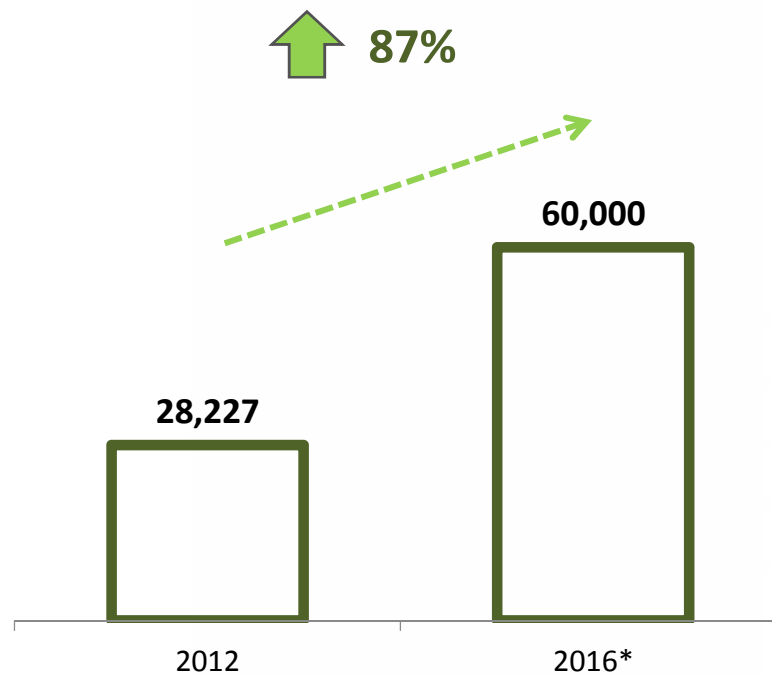


FND

FINANCIERA NACIONAL
DE DESARROLLO AGROPECUARIO,
RURAL, FORESTAL Y PESQUERO

Expectativa y avance al cierre de 2016

Colocación (mdp) 2012 – 2016*

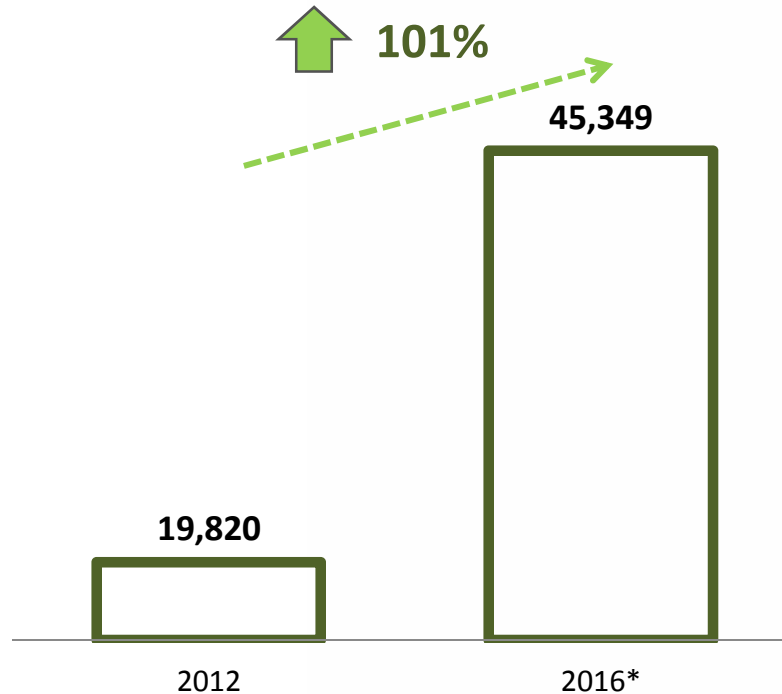


*Expectativa al cierre 2016

Crecimiento real utilizando una inflación de 3.0% para 2016 de acuerdo con los Pre-Criterios de Política Económica 2016 de la SHCP

Expectativa y avance al cierre de 2016

Saldo de Cartera (mdp)⁽¹⁾ 2012 – 2016*



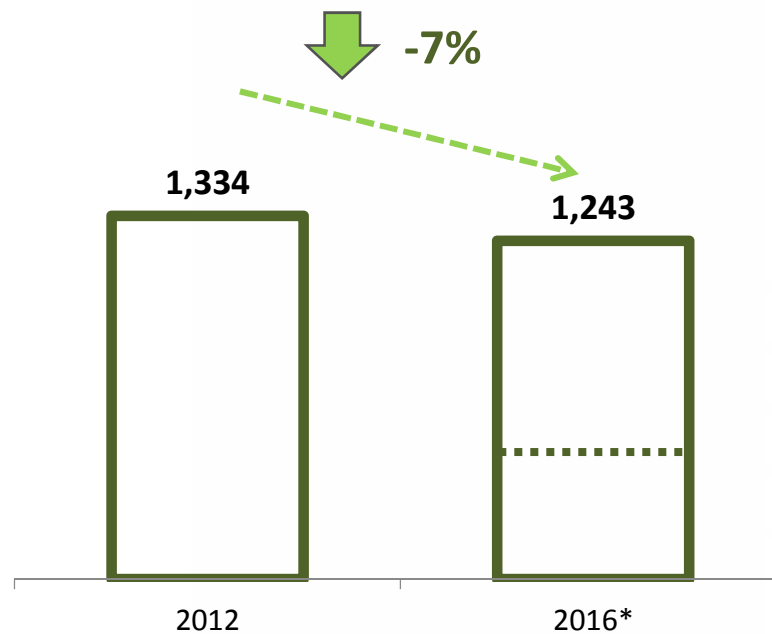
(1) El saldo incluye operaciones de reporto

*Expectativa al cierre 2016

Crecimiento real utilizando una inflación de 3.0% para 2016 de acuerdo con los Pre-Criterios de Política Económica 2016 de la SHCP

Expectativa y avance al cierre de 2016

Gasto (mdp) 2012 – 2016*



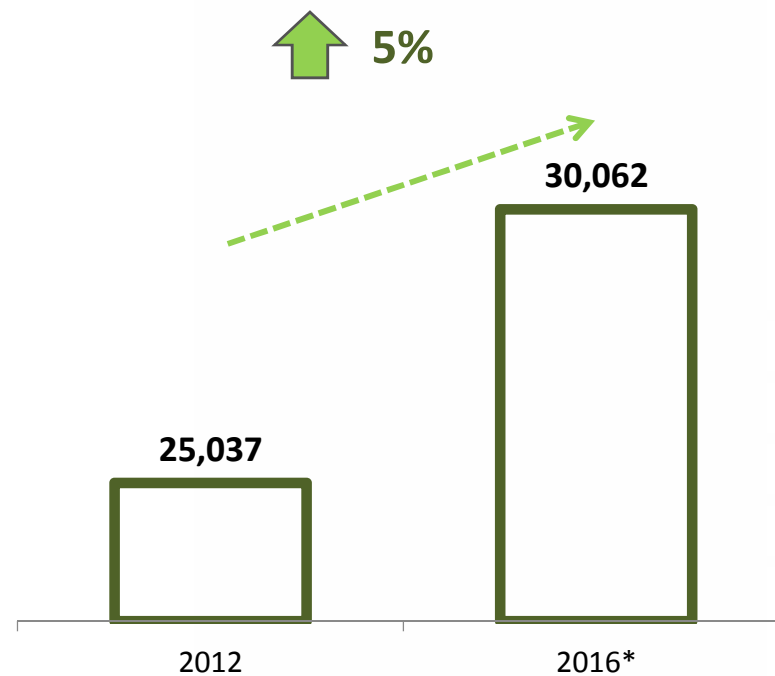
Cifras en millones de pesos constantes de 2016.

*Expectativa al cierre 2016

Crecimiento real utilizando una inflación de 3.0% para 2016 de acuerdo con los Pre-Criterios de Política Económica 2016 de la SHCP

Expectativa y avance al cierre de 2016

Patrimonio (mdp) 2012 – 2016*

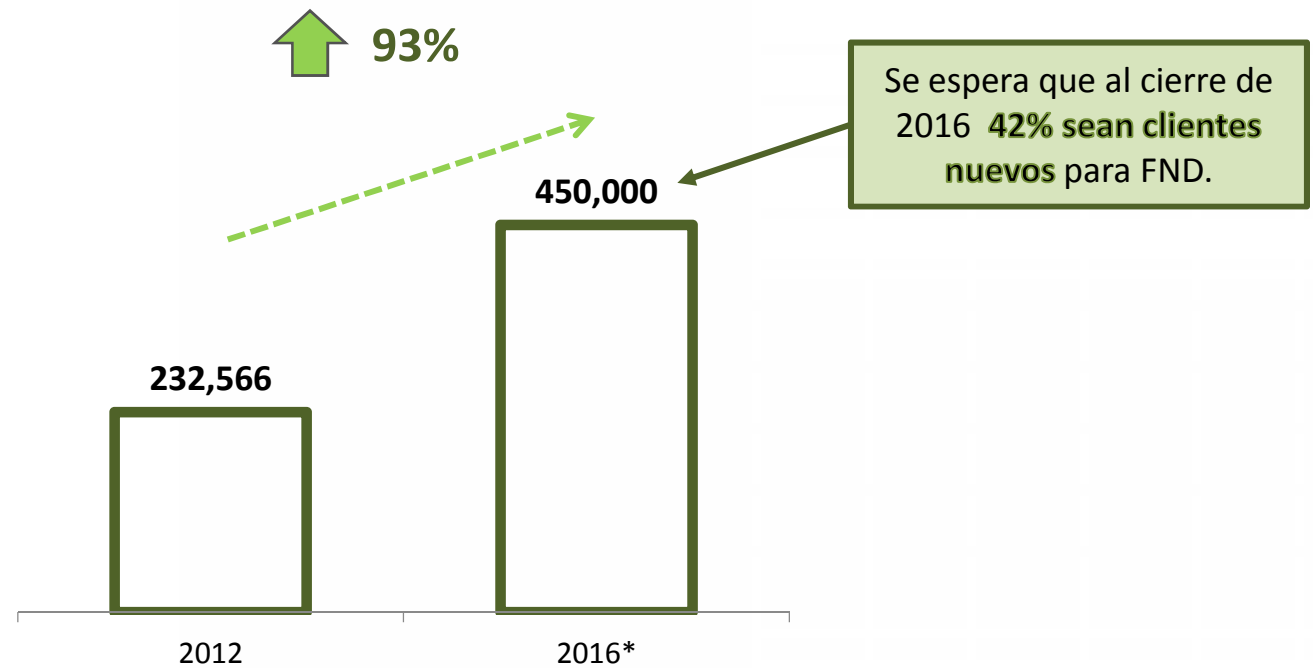


*Expectativa al cierre 2016

Crecimiento real utilizando una inflación de 3.0% para 2016 de acuerdo con los Pre-Criterios de Política Económica 2016 de la SHCP

Expectativa y avance al cierre de 2016

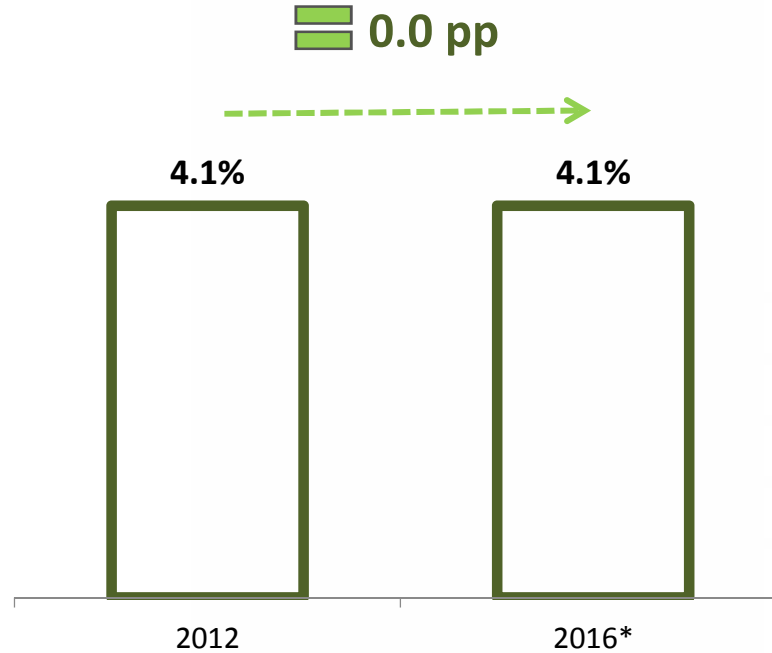
Beneficiarios 2012 – 2016*



*Expectativa al cierre 2016

Expectativa y avance al cierre de 2016

Índice de Cartera Vencida 2012 – 2016*



*Expectativa al cierre 2016

¹ Históricamente, el índice de cartera vencida al finalizar el primer semestre sube, sin embargo, posteriormente disminuye

Avances Nuevos Programas de Financiamiento¹

Avance al 30 de noviembre de 2016²

- ✓ Dispersados: **72,957.1 mdp**
- ✓ Beneficiarios: **363,814**
- ✓ Mujeres: **92,287 (25%)**
- ✓ Crédito promedio: **200,534 pesos**

Expectativa al 31 de diciembre de 2016³

- ✓ Dispersados: **76,668.1 mdp**
- ✓ Beneficiarios: **378,080**
- ✓ Mujeres: **95,911 (25%)**
- ✓ Crédito promedio: **202,783 pesos**

25% de los beneficiarios son **mujeres**

84% de los créditos han sido para **clientes nuevos**

¹ Sector Primario 1 dígito y Pequeño Productor

² Comprende el periodo del 20 de agosto de 2014 al 30 de noviembre de 2016

³ Comprende el periodo del 20 de agosto de 2014 al 31 de diciembre de 2016

Resumen

Principales Indicadores	Cierre 2012	Cierre 2016 ⁽³⁾	Var. Real ⁽⁴⁾ 2016 ⁽³⁾ vs 2012
Colocación (mdp)	28,227	60,000	87%
Saldo de Cartera (mdp)⁽¹⁾	19,820	45,349	101%
Gasto⁽²⁾	1,334	1,243	-7%
Patrimonio	25,037	30,062	5%
Beneficiarios	232,566	450,000	93%
Índice de Cartera Vencida	4.1%	4.1%	0.0 pp
ICV Pequeño Productor	na	3.1%	na

Cifras en millones de pesos corrientes.

(1) El saldo incluye operaciones de reporto

(2) Corresponde a Vacancia alto nivel, Gasto corriente y Outsourcing. Cifras en millones de pesos constantes de 2016.

(3) Expectativa al cierre de año.

(4) Crecimiento real utilizando una inflación de 3.0% para 2016 de acuerdo con los Pre-Criterios de Política Económica 2016 de la SHCP.