

# ACUERDO DE ASOCIACIÓN TRANSPACÍFICO (TPP) NEGOCIACIÓN ACCESO A MERCADOS SECTOR AGROALIMENTARIO



CÉSAR GUERRA GUERRERO  
MINISTRO REPRESENTANTE DE LA SECRETARÍA  
DE ECONOMÍA ANTE LA UNIÓN EUROPEA

11 FEBRERO 2016

SE

SECRETARÍA DE ECONOMÍA

# Países Miembros del TPP

- Negociación comercial más relevante con implicaciones de mediano y largo plazo.
- Iniciativa de libre comercio más ambiciosa (cobertura de productos, disciplinas y miembros participantes).

**P4**

- Brunei
- Chile
- Nueva Zelandia
- Singapur

En vigor desde el 1° de enero de 2006

**TPP**

- EE.UU.
- Australia
- Perú
- Vietnam
- Malasia
- **México (2012)**
- Canadá (2012)
- Japón (2013)

Desde julio de 2013 la negociación fue de 12 países

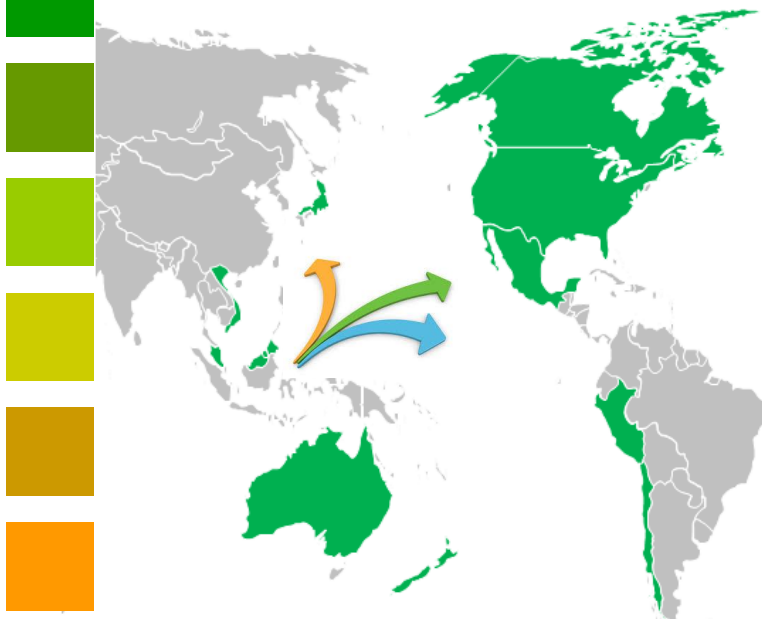
- En octubre de 2012, México y Canadá se incorporaron como participantes plenos de la iniciativa TPP.
- En julio de 2013, Japón se incorporó a las negociaciones del TPP.

# Importancia económica del TPP

## 12 Socios TPP<sup>1/</sup>:

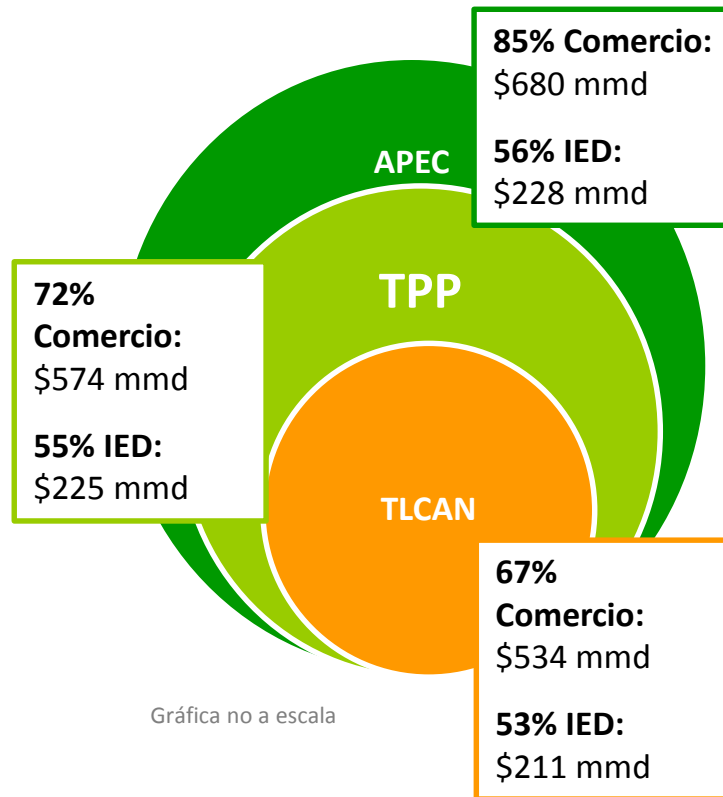
### Concentramos a nivel mundial<sup>2/</sup>:

36% del PIB      25% del comercio  
11% de población      28% captación IED



## México

[Comercio: 2014, IED (1999-junio 2015)]<sup>3/</sup>

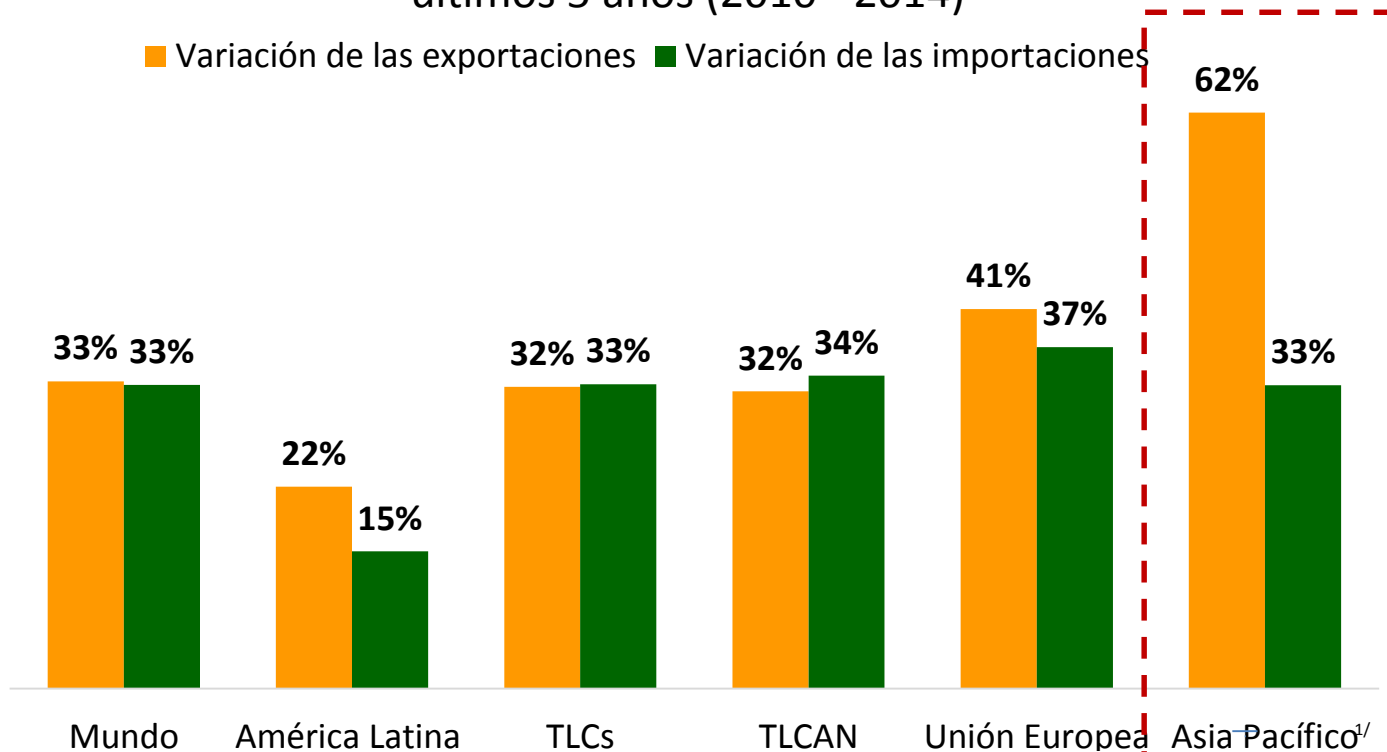


Gráfica no a escala

# Asia-Pacífico: epicentro del crecimiento mundial

## Crecimiento del comercio de México últimos 5 años (2010 - 2014)

■ Variación de las exportaciones ■ Variación de las importaciones

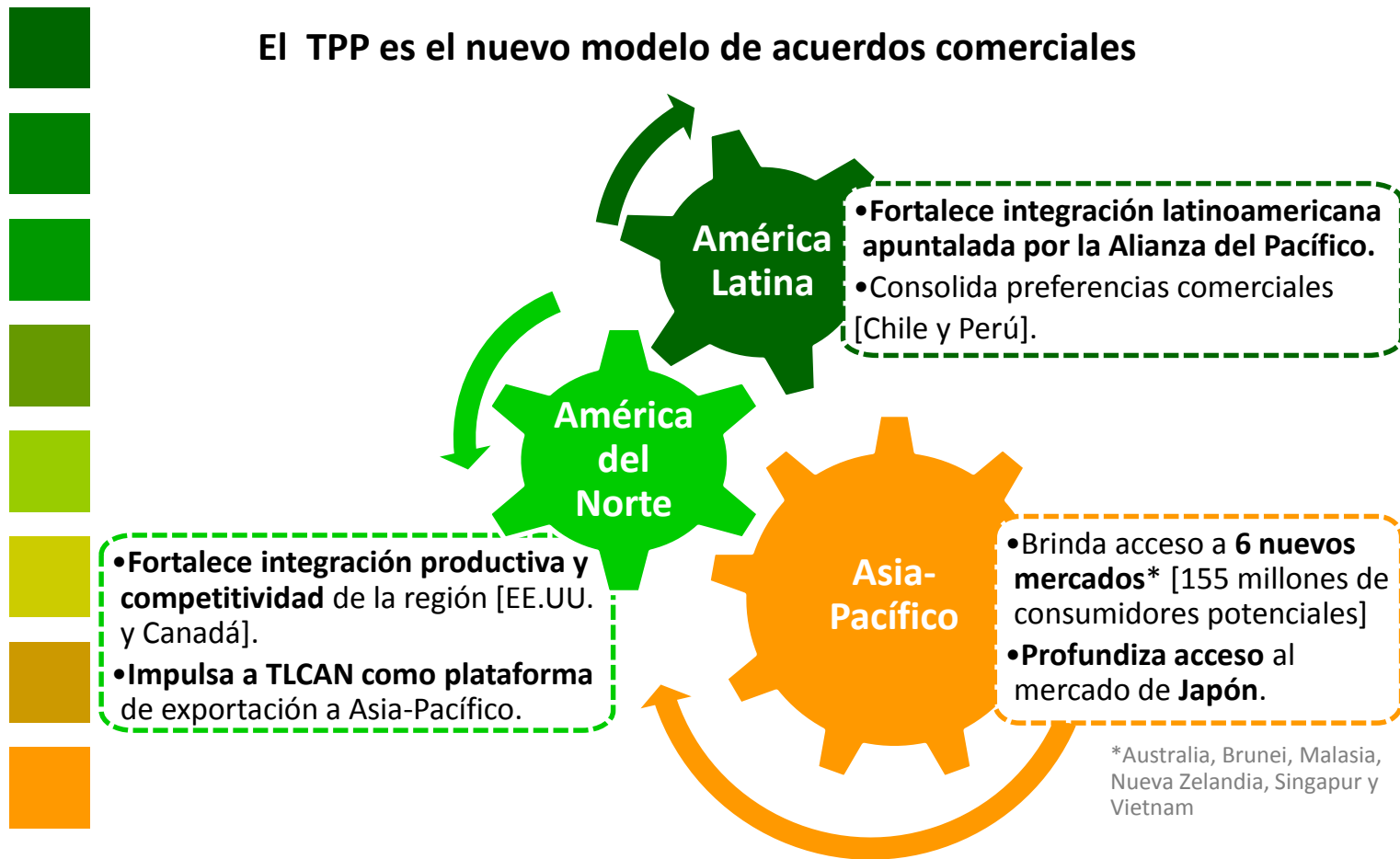


Banxico (octubre 2015)

1/. Australia, Bangladesh, Brunei Darussalam, Camboya, China, Corea, Fidji, Filipinas, Hong Kong, India, Indonesia, Japón, Kiribati, Laos, Malasia, Mongolia, Myanmar, Nepal, Nueva Zelandia, Papúa Nueva Guinea, Samoa Occidental, Singapur, Sri Lanka, Tailandia, Taipéi, Tonga, Vanuatu y Vietnam.

# México a la vanguardia en política comercial

El TPP es el nuevo modelo de acuerdos comerciales



# TPP: Disciplinas que brindar certidumbre al comercio de bienes

## NEGOCIADAS EN OTROS TLC'S:

- Trato Nacional;
- Eliminación de aranceles;
- Exención de Aranceles Aduaneros (no utilización de requisitos de desempeño);
- Importación temporal;
- Importación Libre de Aranceles para Muestras Comerciales de Valor Insignificante y Materiales de Publicidad Impresos;

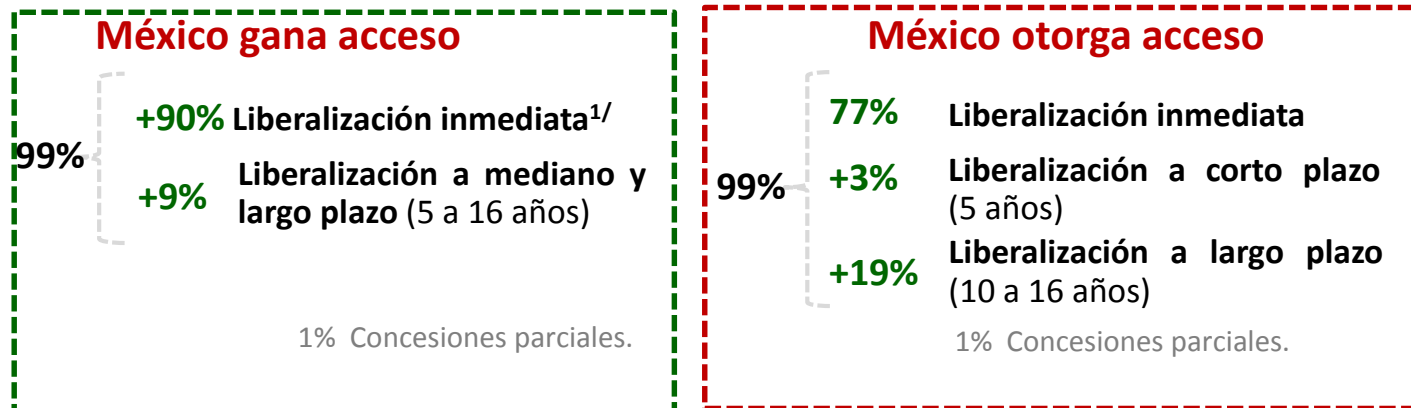
# TPP: Disciplinas que brindar certidumbre al comercio de bienes

## DISCIPLINAS PARA PRODUCTOS AGROALIMENTARIOS:

- Eliminación de los subsidios a las exportaciones agrícolas;
- Impuestos a la Exportación: Malasia y Vietnam;
- Administración de Contingentes Arancelarios: adopción de compromisos de transparencia para dar previsibilidad en su operación.
- Incremento en transparencia y cooperación en ciertas actividades relacionadas con la biotecnología agrícola.
- Comité de Comercio Agrícola encargado de monitorear y promover la cooperación en la implementación y administración del apartado agrícola.

# TPP: Liberalización arancelaria

- México acordó esquemas de desgravación arancelaria considerando sus intereses exportadores, así como plazos largos y esquemas especiales para proteger a los sectores más sensibles.
- México, como la mayoría de los países, negoció una lista arancelaria plurilateral, con excepciones en aceite de palma, azúcar y tractocamiones.
- EEUU negoció listas bilaterales.



1/ El periodo de liberalización puede variar dependiendo del mercado, 90% a la entrada en vigor del Acuerdo salvo VN, MY, PE.

2/ Excluye café verde robusta: liberalización a partir del año 16..



# TPP: Liberalización arancelaria

Programa Desgravación Arancelaria por país TPP* (Universo Arancelario)			
País	Inmediata (%)	Plazos y Tratos especiales (%)	Plazo máximo (años)
Singapur	100%		
Chile	95.1%	4.9%	8
Nueva Zelanda	94.6%	5.4%	7
Canadá	94%	6%	11
EE. UU.	93%	7%	10
Australia	93%	7%	4
Brunei	91.7%	8.3%	11
Japón	87.1%	12.9%	16
Malasia	84.7%	15.3%	16
Perú	80.7%	19.3%	16
<b>México</b>	<b>77%</b>	<b>23%</b>	<b>16</b>
Vietnam	64.6%	35.4%	16

\* Las concesiones otorgadas por EEUU a otros países es diferente.

## TPP: Desgravación de corto plazo (menor o igual a 5 años)



País	% del total del universo arancelario
Singapur	100.0%
Australia	99.9%
Chile	97.3%
Nueva Zelandia	96.8%
Canadá	96.3%
EE. UU.	96.1%
Brunéi	92.3%
Malasia	87.2%
Vietnam	87.1%
Japón	86.2%
Perú	80.7%
<b>México</b>	<b>79.9%</b>

# TPP: Liberalización arancelaria

## ACCESO AL MERCADO DE BIENES AGROALIMENTARIOS\*

País	Inmediato (%)	Plazos y tratos especiales	
		(%)	Máximo
Singapur	100.0%	-	-
Australia	99.9%	0.1%	4 años
EE.UU.	99.8%	0.2%	10 años
Nueva Zelanda	98.8%	1.2%	5 años
Brunei	98.3%	1.7%	11 años
Chile	95.9%	4.1%	8 años
Malasia	92.5%	7.5%	16 años
Canadá	85.0%	15.0%	11 años
Perú	82.2%	17.8%	16 años
<b>México</b>	<b>74.7%</b>	<b>25.3%</b>	<b>16 años</b>
Japón	51.0%	49.0%	16 años
Vietnam	36.5%	63.5%	16 años

\*Capítulos 1 - 24

# TPP: Liberalización arancelaria

## OPORTUNIDADES DE EXPORTACIÓN PARA PRODUCTOS MEXICANOS



### Agroindustrial

Jarabe de agave: **JP** inmediato;  
Arancel: 50% or 25 yen/kg, lo que sea mayor.

Jugo de naranja: **JP** 5 años (6 cortes);  
Rango de arancel: 21.3% - 25.5%.



### Tequila, mezcal y cerveza

**MY** 15 años;  
**VN** 11 años.  
Arancel rango: 47% y 55%



### Berries

**VN:** Acceso inmediato  
Arancel: 15%.  
**MY:** Acceso inmediato  
Arancel: 5%.



### Carne de cerdo

**JP:** 10 años arancel ad-valorem y reducción del arancel específico en el “precio de referencia” (en el AAE bilateral JP otorga cupos a Mx).  
Arancel: 4.3%, 361 yen/kg.  
**MY:** 16 años c/ cuota;  
**VN:** 8 y 10 años. Arancel: 15% y 27%.

# TPP: Liberalización arancelaria

## OPORTUNIDADES DE EXPORTACIÓN PARA PRODUCTOS MEXICANOS



### Carne de res

**JP:** Reducción de arancel a 9% en 16 años.

En el AAE bilateral JP otorga cupos a MX.

Rango del arancel: 38.5%.

**VN:** 3 años. Rango del arancel: 15% a 31%.

### Aguacate



**MY:** Inmediato; Arancel: 5%.

**VN:** 4 años; Arancel: 15%.



### Salsa de tomate

**JP:** 11 años, rango de arancel: 17 al 21.3%

**VN:** 5 años. Arancel: 30%



### Miel

**JP:** desgravación a 8 años;

Rango de arancel: 25.5%

**VN:** inmediato. Arancel 10%.

**MY:** Inmediato. Arancel 10%



### Atún aleta azul

**JP:** desgravación a 11 años

Rango de arancel: 9.6%



# TPP: Liberalización arancelaria

## OPORTUNIDADES DE EXPORTACIÓN PARA PRODUCTOS MEXICANOS



### Pollo

**JP:** 6 años: pollo sin trocear frescos o refrigerados y otros trozos y despojos congelados.

11 años: los demás. Rango del arancel: 17%-21.3%.

**VT:** 11 y 13 años. Rango del arancel: 20%-40%.

**MY:** Cupos de importación. Fuera de cupo reducción del arancel al 20% en 6, 11 ó 16 años, dependiendo del producto. Rango del arancel: 20%-40%

**AUS/NZ:** Acceso inmediato. Rango de arancel: 0% - 5%.



### Huevo

**JP:** 11 y 13 años: huevo con cascara (0407). Huevo sin cascara, libre de arancel en el AAE bilateral (0408).

**VT:** Cupos p/huevo con cascara, con 30% de arancel (eliminación a 6 años). Fuera de cupo 80% (0407). Huevo sin cascara: 4 años (0408). Rango del arancel: 30%-80%.

**MY:** Cupos p/huevo con cascara, con 10% de arancel. Fuera de cupo 50% de arancel (0407). Huevo sin cascara (0408): inmediato. Rango del arancel: 10% y 50%.

**AUS/NZ:** Acceso inmediato . Rango de arancel: 0% - 5%.

# TPP: México protege a los sectores más sensibles con esquemas especiales



## Café

Desgravación en 16 años (no lineal), y esquemas especiales con reducción parcial del arancel para los productos más sensibles (café variedad arábica, café tostado y café instantáneo).



## Azúcar

Únicamente cuando México abra un cupo de importación unilateral de azúcar en un año en particular, México asignará a Australia el 7% de este cupo.



## Aceite de palma

Esquemas especiales con cupos para Malasia.



## Lácteos

Esquemas especiales con cupos. Entre 10 y 15 años en productos menos sensibles. Fuera del cupo no hay beneficios arancelarios.

# TPP: México protege sectores sensibles con plazos largos



## Plátano

Desgravación en 16 años con 5 años de gracia.



## Manzana

Desgravación en 11 años.



## Piña enlatada

Desgravación en 16 años con 5 años de gracia.



## Arroz (blanqueado o pulido)

Desgravación en 10 años.



## Atún y sardinas enlatados

Desgravación en 16 años con 5 años de gracia.



# Reglas de origen

En el sector agroindustrial se buscó privilegiar el uso de insumos de la región del TPP dentro de los productos de interés para México



## Frutas y hortalizas frescas

Sembrados y cosechados en la región



## Atún y sardinas enlatadas

Pescado de países del TPP



## Champiñones y chiles enlatados

Champiñones y chiles originarios



## Jugos de Cítricos

Fruta de la región



## Café tostado

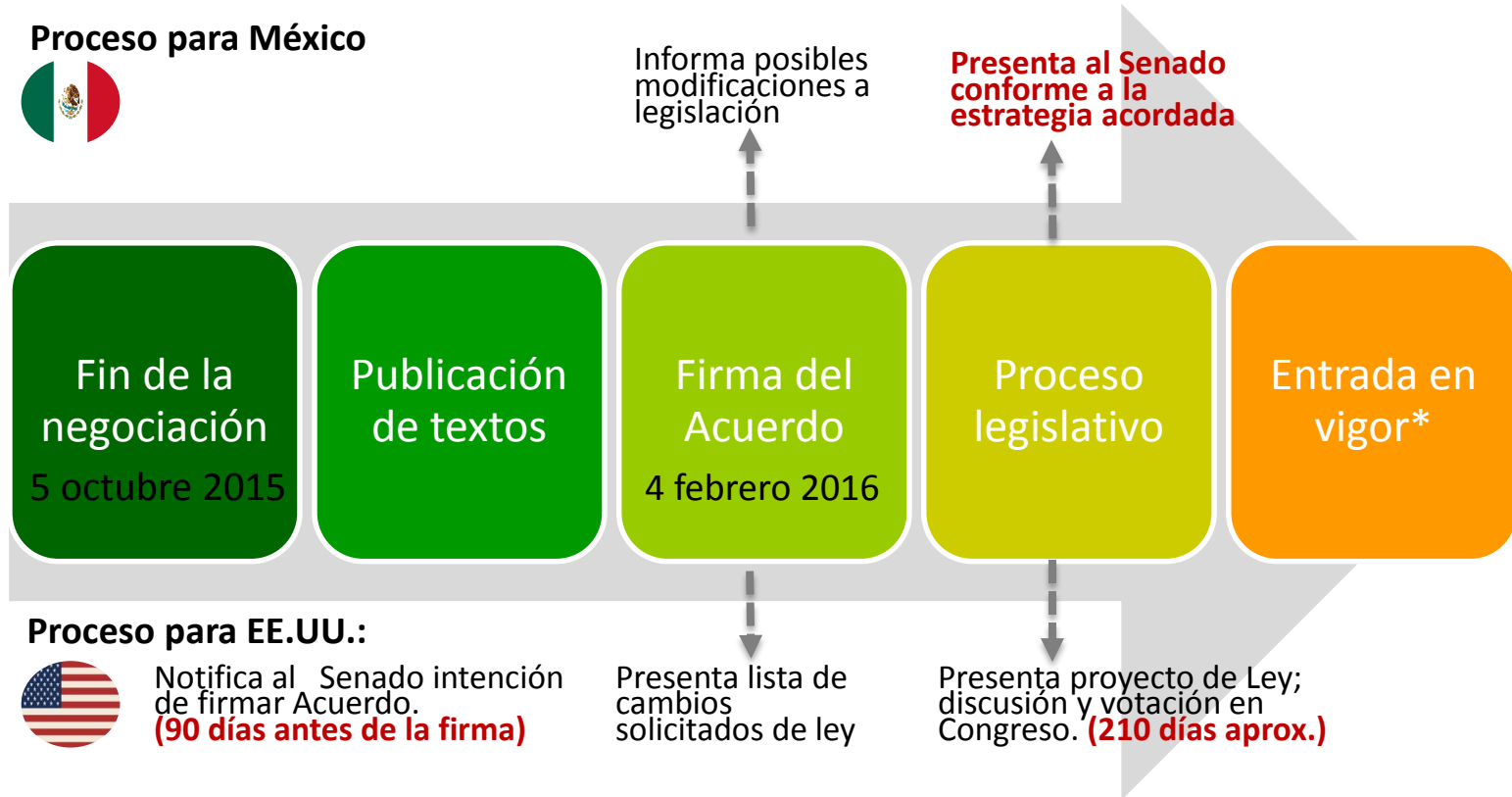
40% en peso de los granos de café utilizados deben de ser de la región



## Fécula, harina, pellets de papa y papas fritas

Papa fresca de países TPP

# Ruta crítica



\*Antes de dos años: los 12 países notifican la ratificación del Acuerdo y éste entra en vigor 60 días después.  
Después de dos años: entrará en vigor cuando 6 países del TPP que representen el 85% del PIB del TPP.

**TPP: NEGOCIACIÓN ACCESO A MERCADOS**

**GRACIAS**