

Principales Acciones FND



Diciembre 2015



FND

FINANCIERA NACIONAL
DE DESARROLLO AGROPECUARIO,
RURAL, FORESTAL Y PESQUERO

Fechas importantes 2014

20 agosto

**Anuncio Presidencial Nuevo
Programa de Financiamiento**

Anuncio Presidencial Nuevo Programa de Financiamiento

El 20 de agosto de 2014, en Guadalajara, Jalisco, el Presidente de la República anunció el Nuevo Programa de la FND:

- Más crédito y más barato, **tasas de interés al sector primario menores a un dígito** (menores a 9.9% anual).
- **Programa Especial para Pequeños Productores:**
 - Créditos hasta por 230,000 pesos con **tasa de interés preferencial del 7% y 6.5% para las mujeres pequeñas productoras.**
 - **Con la garantía natural, sin comisiones adicionales.**
 - **Simplificación de trámites** hasta el 40% y **reducción de tiempo de respuesta.**
 - Se otorgarán **garantías a los intermediarios**, permitiéndoles ofrecer a los productores las mismas condiciones que la Financiera les daría de manera directa.
- Programa de Financiamiento de Largo Plazo, con **plazos hasta por 15 años.**

ACCIONES

Mejoras en el Proceso de Crédito

Financiera ha llevado a cabo acciones para hacer más expedita la atención a los solicitantes y la autorización de crédito:

- ✓ **Reducción de requisitos** en un **40%** para atender a los pequeños productores.
- ✓ **Se incrementaron las facultades** en las coordinaciones regionales, a través del **Subcomité de Crédito** y se homologaron los criterios en estos últimos.
- ✓ **Se constituyó el Comité de Crédito**, instancia intermedia de autorización para hacer más expedita la respuesta de los créditos.
- ✓ **Se revisó el proceso de autorización crediticia** mediante una herramienta estadística para hacerlo más ágil (score y paramétrica).

Capacitación y Mejoras en Sistemas

- **Programa de capacitación:**
 - ✓ **3 capacitaciones nacionales** a Coordinadores Regionales y Agentes
 - ✓ **7 sedes:** Intermediarios Financieros y agentes con el área de promoción
 - ✓ **5 sedes:** Instancias de autorización con el área de crédito
 - ✓ **15 videoconferencias** para fortalecer la capacitación.
- **Sistemas**
 - ✓ Se ajustó el **Sistema de Asignación Integral de Tasas (SIAT)** para que se realice la asignación de forma automática.
 - ✓ Desarrollo del **Sistema Integral de Apoyos de SAGARPA (SIAS)** para cargas masivas de los apoyos de reducción de costos asociados a la política de tasas.

Módulos para atender la demanda de pequeño productor

Principales funciones:

- ✓ Asesoría y atención a pequeños productores sobre los servicios de la FND.
- ✓ Promoción de los productos, programas de crédito y programas de apoyo.
- ✓ Apoyar al pequeño productor en la integración de la solicitud de crédito.
- ✓ Las que deriven de la gestión de las solicitudes de crédito de los pequeños productores.



Fuentes de fondeo

Financiera cuenta con las siguientes líneas de fondeo:

Institución	Monto de línea	Tasa efectiva
BID	400 mdd	3.48%
NAFIN	10,800 mdp	3.48%
BANCOMEXT	10 mdd	2.69%
Banco Mundial	400 mdd	3.19%
FIRA	3,000 mdp	3.4%








Avances 2015



FND

FINANCIERA NACIONAL
DE DESARROLLO AGROPECUARIO,
RURAL, FORESTAL Y PESQUERO

Avances al 27 de noviembre 2015

	2013	2014	2015	Var Real 15 vs 14 ⁽⁴⁾
Colocación (mdp)	27,295	35,260	45,493	 26%
Saldo de Cartera (mdp)	21,910	28,862	37,804	 28%
Gastos Total FND (mdp) ⁽²⁾	890	954	959	 -1%
Costo por administración de cartera ^{(1) (2)}	6.3 ctv	4.8 ctv	3.5 ctv	 -27%
Patrimonio⁽²⁾	25,729	27,067	28,130	 1%
Nuevos clientes ⁽³⁾	113,311	129,741	196,542	 51%
Índice de Cartera Vencida	4.3%	4.8%	4.5%	 -0.3pp
ICV Pequeño Productor	na	na	3.0%	

Cifras en millones de pesos corrientes.

(1) Por 1 peso de cartera promedio, actualizado con el valor de las UDIS.

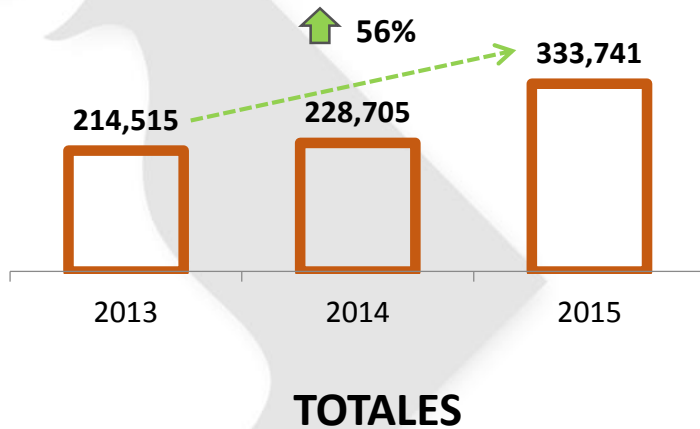
(2) Cifras definitivas al cierre de octubre 2015.

(3) Clientes nuevos para FND a cierre de octubre. De 2014 a octubre 2015: 383,398 (2014: 186,856).

(4) El deflactor usado para calcular el cambio real corresponde a octubre 2015.


Avances al 27 de noviembre de 2015

Productores y Empresas Atendidos Enero – 27 noviembre de cada año



De los **beneficiarios totales** atendidos al cierre de **octubre 2015**, **63% son clientes nuevos** para FND.

Variación real Colocación¹ Por coordinación regional

	2014vs2013	2015vs2014
Total 	23.9%	25.9%
Centro-Occidente	12.9%	21.9%
Noroeste	41.3%	22.4%
Norte	18.7%	34.2%
Sur	26.6%	9.3%
Sureste	20.6%	47.4%

En el **sureste**, donde el acceso al crédito es limitado, **se ha incrementado 47% en términos reales** gracias a los nuevos esquemas de atención como el de pequeño productor.

¹ El deflactor usado para calcular el cambio real corresponde a octubre 2015.

Pequeño Productor y Sector Primario



FND

FINANCIERA NACIONAL
DE DESARROLLO AGROPECUARIO,
RURAL, FORESTAL Y PESQUERO

Avances Nuevo Programa de Financiamiento

Del 20-ago-14 al 27-nov-15

38,870.9 mdp
183,750 beneficiarios

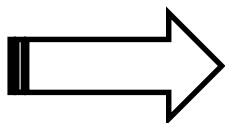
Sector Primario
Tasa 1 dígito

- ✓ Dispersados: **28,203.6 mdp**
- ✓ Beneficiarios: **54,352**
- ✓ Mujeres: **12,681**
- ✓ Crédito promedio: **518,907 pesos**

Pequeño
Productor

- ✓ Dispersados: **10,667.3 mdp**
- ✓ ICV: **3.0%**
- ✓ Beneficiarios: **129,398**
- ✓ Mujeres: **33,268 (25.7%)**
- ✓ Crédito promedio: **82,438 pesos**
- ✓ **85% de los créditos han sido para clientes nuevos.**

85% de los
pequeños



Cientes sin Experiencia previa en el
Sistema Financiero*

Atención en Municipios Marginados



FND

FINANCIERA NACIONAL
DE DESARROLLO AGROPECUARIO,
RURAL, FORESTAL Y PESQUERO



Metas 2015



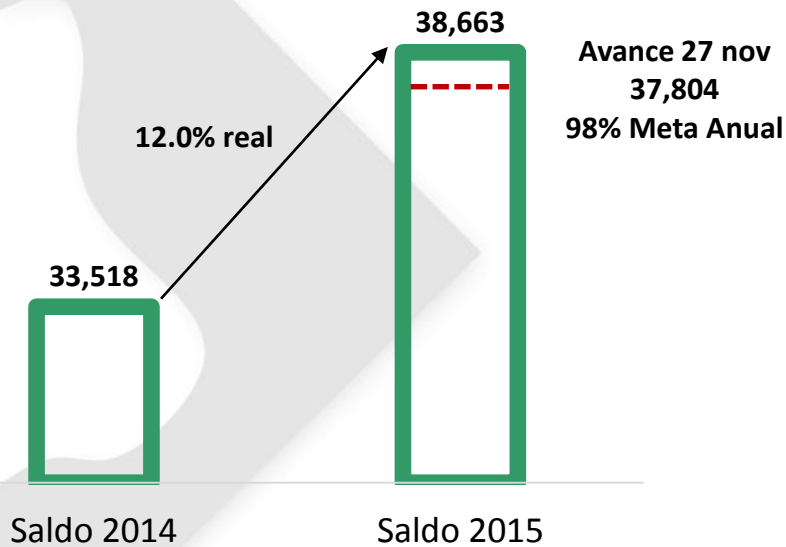
FND

FINANCIERA NACIONAL
DE DESARROLLO AGROPECUARIO,
RURAL, FORESTAL Y PESQUERO

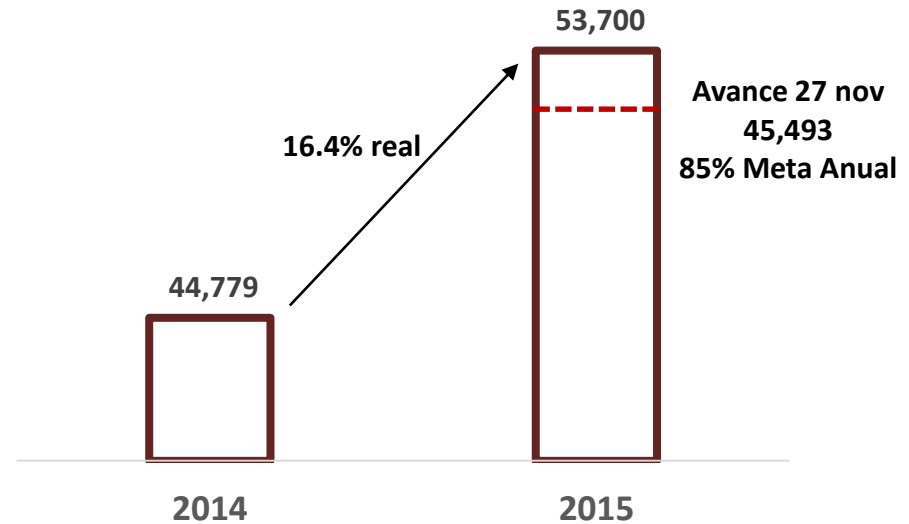
Metas 2015

La meta de saldo para 2015 asciende a **38,663 mdp**, para lo cual se estima una colocación de **53,700 mdp**.

Saldo



Colocación



Cifras en ambas gráficas en millones de pesos.

Muchas Gracias



Diciembre 2015



FND

FINANCIERA NACIONAL
DE DESARROLLO AGROPECUARIO,
RURAL, FORESTAL Y PESQUERO