

Comisión de  
Programas Sectoriales y Presupuesto

**CMDRS**

**INFORME JULIO**

26 de julio 2012



# COPSP

# CMDRS

CONSEJO MEXICANO  
PARA EL DESARROLLO  
RURAL SUSTENTABLE

# INFORME JULIO QUINTA ORDINARIA



La Comisión de Programas Sectoriales y Presupuesto realizó durante este mes 3 sesiones de trabajo, para revisar el:

- Avance del gasto y metas de los programas PEC al primer semestre de 2012 de las siguientes Dependencias.




La **SEMARNAT** presentó el estado del ejercicio al primer semestre de 2012 con las siguientes cifras:



(millones de pesos)

Presupuesto		Ejercido	% de avance
anual	Programado a junio		
18,874.9	8,574.7	8,693.2	98.6



La **SEMARNAT** Registra 23 metas presupuestarias, de las cuales al primer semestre 11 se han cumplido al 100% destacando las siguientes:

- Del programa de Áreas naturales protegidas, se incrementó la superficie de **3** millones de has a **3.18**.
- Se rebasó la meta de **4,258,728** jornales a **4,282,560** mediante el Programa de Empleo Temporal.
- La superficie incorporada al manejo forestal registró los **1.2** millones de has, alcanzando la meta programada.
- Se publicó e instrumentó el Programa Especial de Cambio Climático.



La **SEDESOL** presentó el estado del ejercicio al primer semestre de 2012 con las siguientes cifras:



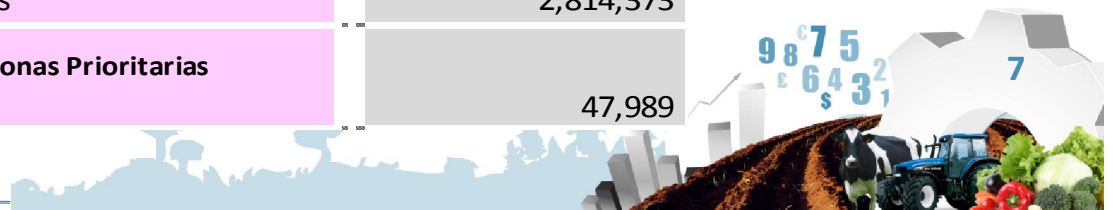
(millones de pesos)

Presupuesto		Ejercido	% de avance
anual	Programado a junio		
70,367.75	34,064.56	33,722.02	99%



La **SEDESOL** registra entre otras, las siguientes metas presupuestarias:

Programa / Indicador	Meta reportada
<b>Programa de Ahorro y Subsidio para la Vivienda Tu Casa</b> Beneficiarios (créditos)	17,616
<b>Programa de Empleo Temporal</b> Beneficiarios	153,193
Hombre	64,631
Mujeres	88,562
<b>Programa de Desarrollo Humano Oportunidades</b> Familias beneficiadas	5,412,842
<b>Vivienda Rural a cargo de FONHAPO</b> Personas beneficiadas	18,016
<b>Programa de Apoyo Alimentario</b> Familias beneficiadas	650,099
<b>70 y más</b> Padrón activo de beneficiarios	2,814,373
<b>Programa para el Desarrollo de Zonas Prioritarias</b> Viviendas con piso firme	47,989



La **SEP** presentó el estado del ejercicio al primer semestre de 2012 con las siguientes cifras:



(millones de pesos)

Presupuesto		Ejercido	% de avance
anual	Programado a junio		
51,543.9	28,642.1	28,634.8	100%





**SEP** registra metas presupuestarias al primer semestre de 2012, entre otras las siguientes:

## Desarrollo de Capacidades

- Respecto a los alumnos atendidos se alcanzó una meta de 335,059 lo cual representa el 98.7% de la meta programada.

## Educación Agropecuaria

- Se atiende a 26,824 alumnos en licenciatura, con orientación agropecuaria, forestal y ciencias del mar desagregados en 15,522 hombres y 11,302 mujeres, adicionalmente se atiende a 226 alumnos en posgrado, a través de 29 Institutos Tecnológicos.

## Oportunidades

- Al primer semestre, se tienen incorporados 5,667,964 becarios en el Programa, lo que equivale a un 93.7 por ciento de la meta establecida para 2012.

## Programa Educativo Rural

- En el periodo 2011 – 2012 se atendieron a 16,633 productores y 17,531 alumnos recibieron formación y capacitación para su desarrollo.

## Universidad Autónoma Antonio Narro

- La Universidad en el transcurso del Ejercicio Fiscal ha otorgado 1,560 becas de 1,620 programadas por un monto de \$2,106.60 cada una.



# COPSP

# CMDRS

CONSEJO MEXICANO  
PARA EL DESARROLLO  
RURAL SUSTENTABLE

# INFORME JULIO TERCERA EXTRAORDINARIA



La **SRA** presentó el estado del ejercicio al primer semestre de 2012 con las siguientes cifras:



(millones de pesos)

PRESUPUESTO ANUAL	JUNIO	AVANCE %
\$ 1,619.4	\$ 1,356.0	84%



## Avance de metas a junio de 2012

**Indicador:** Proyectos productivos apoyados

PROGRAMA	PROYECTOS PROGRAMADOS A APOYAR 2012	PROYECTOS AUTORIZADOS A JUNIO DE 2012	AVANCE DE METAS
PROMUSAG	4,614	4,306	93%
FAPPA	3,446	2,935	85%
TOTAL	8,060	7,241	89%



**FIRA** presentó el estado del ejercicio al primer semestre de 2012 con las siguientes cifras:



## APOYOS DE FOMENTO (millones de pesos)

Presupuesto	
Anual	Ejercido
321.9	67.9



## FIRA registra las siguientes metas:

- A Junio de 2012 se han otorgado créditos por **\$59,602** millones de pesos para 975,448 acreditados
- Se han asegurado créditos a través del FEGA por **36.4** millones de pesos.
- Se dispone de un fondo de reserva en autorización por **160.9** millones de pesos, así como un financiamiento en autorización por **209.9** millones de pesos para plantaciones forestales comerciales.



**FINANCIERA RURAL** presentó el estado del ejercicio al primer semestre con las siguientes cifras:

**Financiera Rural**



(millones de pesos)

Presupuesto	
Anual	Ejercido
\$ 527.5	\$ 150.8



# COPSP

# CMDRS

CONSEJO MEXICANO  
PARA EL DESARROLLO  
RURAL SUSTENTABLE

# INFORME JULIO CUARTA EXTRAORDINARIA





La **SAGARPA** presentó el estado del ejercicio al primer semestre 2012 con las siguientes cifras:



(millones de pesos)

Presupuesto		Ejercido y Comprometido	% de avance
anual	Programado a junio		
71,378.3	44,641.8	44,086.3	98.8%



La **SAGARPA** registra 10 metas, de las cuales reportó 4 porque son de frecuencia trimestral:

### Apoyo al Ingreso Agropecuario PROCAMPO

- Durante el primer trimestre se rebasó la meta programada del **96.05%** a **97.90%** de apoyos directos entregados a los productores en el ciclo OI 11/12.
- En el ciclo PV se alcanzó el **78.32%** rebasando así la meta programada de **58.9%**.

### Prevención y Manejo de Riesgos

- El porcentaje de volumen comercializado de cultivos elegibles que es cubierto anualmente **con cobertura de precios** (por ciclo agrícola, por estado, por producto), rebasó la meta programada de **18.74%** a **61.03%**.
- El porcentaje del volumen comercializado de cultivos elegibles que es **cubierto anualmente con agricultura por contrato** (por ciclo agrícola, por estado, por cultivo), rebasó la meta programada de **10.98%** a **43.74%**.



**Economía** presentó el estado del ejercicio al primer semestre 2012 de los siguientes programas PEC:




(millones de pesos)

Presupuesto Asignado	Ejercido	% de avance
1,461.2	1,282.1	88%



## Economía registra las siguientes metas:

FOMMUR	MICROCRÉDITOS OTORGADOS	25,158
	INSTITUCIONES DE MICROFINANCIAMIENTO INCORPORADAS	2
PRONAFIM	MICROCRÉDITOS OTORGADOS EN ZONAS RURALES	26,467
	BENEFICIARIOS	61,488
PROLOGYCA	APOYOS	16
	EMPLEOS MEJORADOS	651
FONAES	PROYECTOS	3,883
	OCUPACIONES GENERADAS	12,298
	BENEFICIARIOS	15,875



**SCT** presentó el estado del ejercicio al primer semestre 2012 con las siguientes cifras:



(millones de pesos)

Presupuesto		Ejercido	% de avance
anual	Programado a junio		
17,435.40	8,077.68	5,785.32	72%



La SCT registra las siguientes metas:

## Caminos Rurales y Alimentadores y PET

- En construcción y modernización se registra el **69%** de avance respecto de los **884.76** km programados.
- En conservación de 1,058.90 km programados se tiene el **71.8%** alcanzado.
- En estudios y proyectos se ha alcanzado el **76.6%** de la meta programada de **1,180.60** km.
- En empleo temporal al primer semestre se registran **75,738** nuevos empleos respecto a los **126,806** programados.

