

Comisión de  
Programas Sectoriales y Presupuesto

**CMDRS**



# Informe Octubre 2012

25 de octubre 2012

La Comisión de Programas Sectoriales y Presupuesto sesionó el pasado 17 de octubre para llevar a cabo su:

8ª Sesión Ordinaria abordando los siguientes temas:

**1.-**Elaboración del Presupuesto 2013 del Programa Especial Concurrente.

**2.-** Asuntos Generales.

**2.1.-** Consideración del acuerdo 03-06/2012 del CMDRS en el que instruye a la Comisión de Programas Sectoriales y Presupuesto para dar seguimiento a los planteamientos sobre seguridad alimentaria que fueron presentados en el marco de la Cumbre del G-20 2012.

El total de consejeros asistentes a la sesión fue de **23**.



- Respecto de los resultados del análisis y elaboración del Presupuesto 2013 para el campo, se informa lo siguiente:
- El techo de Gasto** determinado ascendió a 332,197.4 mdp, cifra superior en 8.6% respecto del PEF-PEC 2012.

PEF 2012	PPEF 2013	Variación % PPEF 2013 vs PEF 2012
305,975.5	332,197.4	8.6%



- El **Presupuesto por Vertiente**, habiéndose priorizado aquéllas con incidencia en la producción, resultó como se muestra a continuación:

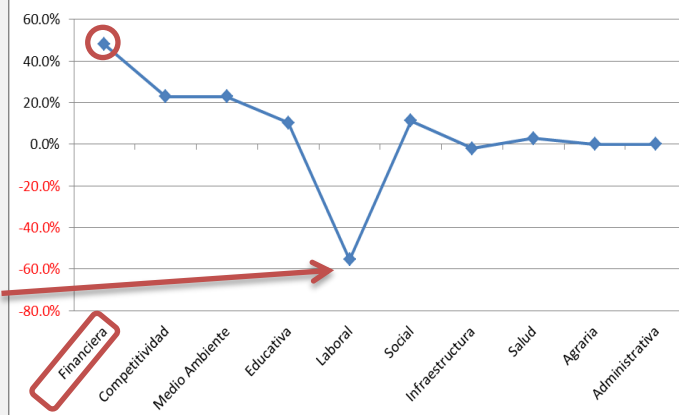
VERTIENTES	PEC PROPUESTA 2013
	332,197.4
Financiera	3,774.5
Competitividad	64,993.3
Medio Ambiente	19,387.7
Educativa	36,889.6
Laboral	2,770.0
Social	92,823.2
Infraestructura	57,817.2
Salud	43,163.8
Agraria	1,441.2
Administrativa	9,136.9

La **Vertiente con mayor crecimiento porcentual** comparada con 2012 fue **la Financiera**, con 48%, seguida de la Vertiente de Competitividad y Medio Ambiente, ambas con 22.9%.

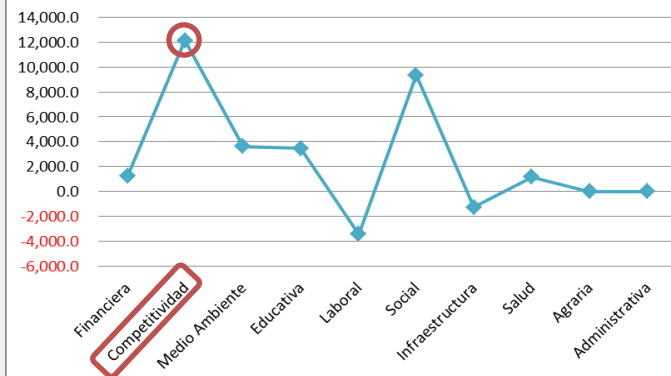
**Se redujo el presupuesto del Componente de Pago a Exbraceros, en la Vertiente Laboral.**

En términos absolutos, la **Vertiente que mayores recursos adicionales** obtuvo respecto de 2012 fue **la de Competitividad** con \$12,117.7 millones y la segunda más beneficiada fue la Vertiente Social con \$9,343.4 millones.

Variación Porcentual 2013 vs 2012 (%)



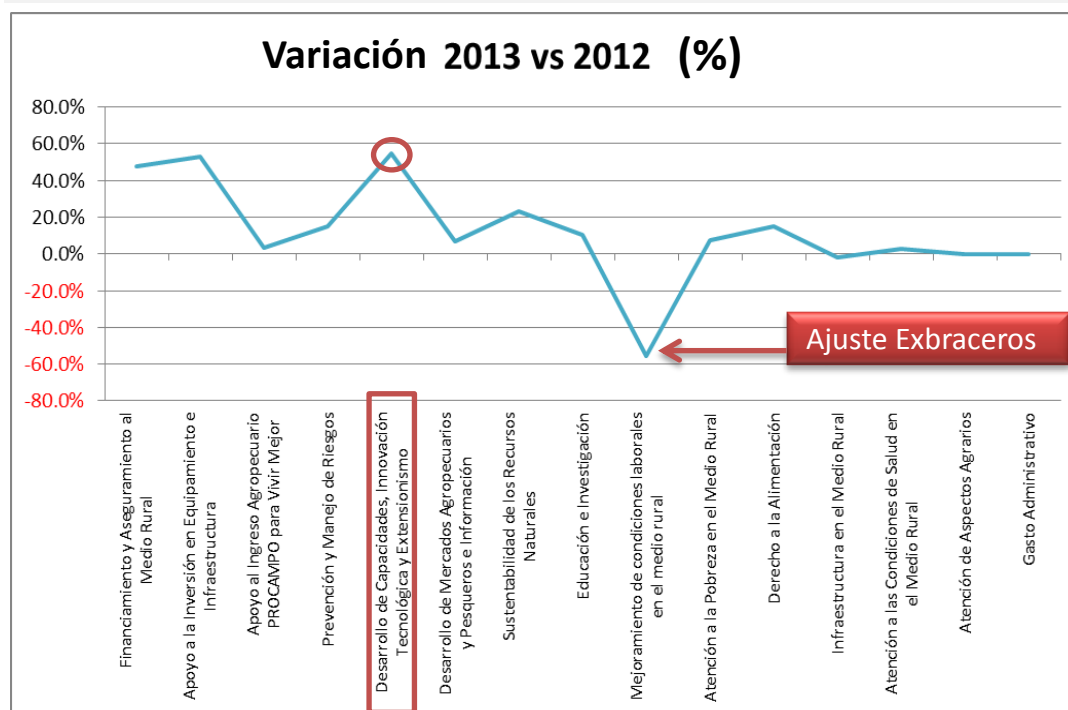
Recursos Adicionales 2013 vs 2012 (millones de pesos)



■ **A nivel Programa** el presupuesto es el siguiente:

PROGRAMAS	PEC PROPUESTA 2013
	332,197.4
Financiamiento y Aseguramiento al Medio Rural	3,774.5
Apoyo a la Inversión en Equipamiento e Infraestructura	20,735.3
Apoyo al Ingreso Agropecuario PROCAMPO para Vivir Mejor	18,548.0
Prevención y Manejo de Riesgos	20,150.0
Desarrollo de Capacidades, Innovación Tecnológica y Extensionismo	4,800.0
Desarrollo de Mercados Agropecuarios y Pesqueros e Información	760.0
Sustentabilidad de los Recursos Naturales	19,387.7
Educación e Investigación	36,889.6
Mejoramiento de condiciones laborales en el medio rural	2,770.0
Atención a la Pobreza en el Medio Rural	48,073.2
Derecho a la Alimentación	44,750.0
Infraestructura en el Medio Rural	57,817.2
Atención a las Condiciones de Salud en el Medio Rural	43,163.8
Atención de Aspectos Agrarios	1,441.2
Gasto Administrativo	9,136.9

**El Programa que más creció** en términos relativos con respecto a 2012 fue el de **Desarrollo de Capacidades, Innovación Tecnológica y Extensionismo** con el 54.8%, seguido por los de Inversión en Equipamiento e Infraestructura con el 53% y de Financiamiento y Aseguramiento al Medio Rural con el 48%.

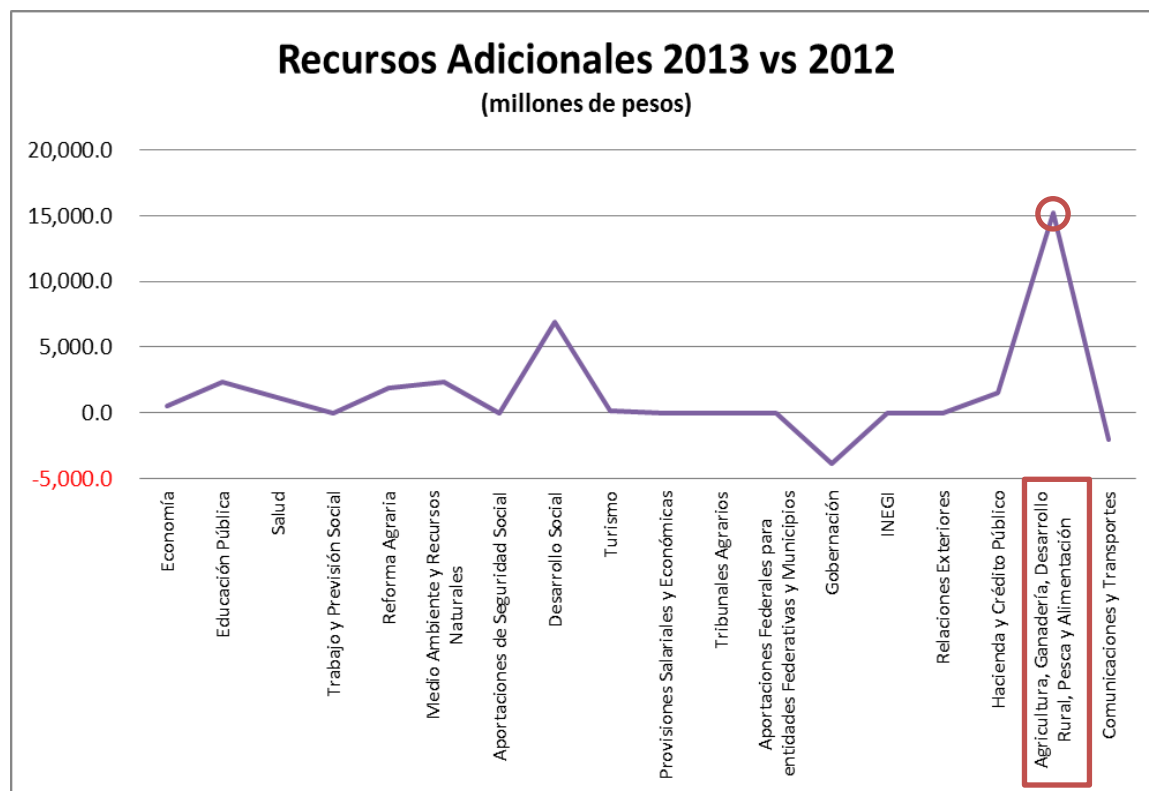


Los componentes más favorecidos fueron el de **Acciones en Concurrencia de SAGARPA** con recursos adicionales por \$3,635.2 millones; **COUSSA-SAGARPA** con un adicional de \$1,030.0 millones y el Programa de la Mujer en el Sector Agrario (**PROMUSAG**) de la **Reforma Agraria** con un monto adicional de \$1,000.0 millones.

■ **Por Ramo Administrativo** el presupuesto resultante fue el siguiente:

RAMOS	PEC PROPUESTA 2013
	332,197.4
Economía	1,992.8
Educación Pública	30,778.0
Salud	34,313.8
Trabajo y Previsión Social	140.0
Reforma Agraria	7,596.9
Medio Ambiente y Recursos Naturales	21,202.7
Aportaciones de Seguridad Social	8,850.0
Desarrollo Social	77,051.7
Turismo	300.0
Provisiones Salariales y Económicas	300.0
Tribunales Agrarios	902.4
Aportaciones Federales para entidades Federativas y Municipios	35,165.6
Gobernación	0.0
INEGI	0.0
Relaciones Exteriores	75.0
Hacienda y Crédito Público	14,071.0
Agricultura, Ganadería, Desarrollo Rural, Pesca y Alimentación	86,835.9
Comunicaciones y Transportes	12,621.6

La SAGARPA resultó con el presupuesto adicional más alto con respecto a 2012, la cifra adicional fue de \$15,214.6 millones; le sigue SEDESOL con un incremento de \$6,909.1 millones, la SEP con \$2,385.2 millones y SEMARNAT con \$2,327.9 millones.



- Como ya se ha informado en esta presentación, los renglones de **ajuste para reorientar el gasto** fueron:
  - En la Vertiente Laboral, en donde aparecía un Fondo para el Pago de Adeudos a Braceros Rurales operado por Gobernación, que al parecer está en proceso de resolverse con el presupuesto 2012, por lo que se tomaron esos recursos y se reasignaron en 2013.
  - Caminos Rurales de la Vertiente de Infraestructura se redujo en prácticamente \$2,250.0 millones de pesos con respecto al ejercicio 2012; no obstante, el monto 2013 en este renglón es superior en 33% con relación a la cifra del ejercicio 2009.
- Con este presupuesto, queda de manifiesto que en el Campo se requieren más recursos para los estratos más pobres, destinados en programas que atienden la política social: educación, salud, vivienda y protección social, así como para incrementar los apoyos en actividades productivas, con especial énfasis en la producción de alimentos. En el caso de programas que apoyan la generación de empleo, se ajustaron pero, como ya se mencionó en el punto anterior, el pago de Adeudos a Braceros Rurales al parecer está en proceso de resolverse y por lo que corresponde al tema de Infraestructura, el presupuesto 2013 es un tercio más grande que el asignado en 2009, año referente en México por el tema, entre otros de la Influenza con lo cual se incrementaron en gran proporción los presupuestos en rubros como infraestructura para apoyar la reactivación económica.



- En seguimiento al acuerdo número 03-06/2012 del Consejo Mexicano mediante el cual instruye a la Comisión de Programas Sectoriales y Presupuesto para dar seguimiento a los planteamientos sobre seguridad alimentaria que fueron presentados en el marco de la Cumbre del G-20 2012, esta Comisión acordó lo siguiente:
  - Nombrar a los Consejeros: Amparo Gutiérrez Reyes (REMUI), Alfonso Garzón Martínez (CONSUCC), Jorge Antonio Medina Medina (S. P. Algodón) y Eduardo Sidharta Barrera Moreno (AMEG), como representantes ante el grupo de trabajo del G-20 para que en lo sucesivo sean el vínculo directo del Consejo Mexicano y presenten ante el Pleno los informes de los trabajos ahí realizados.





Comisión de  
Programas Sectoriales y Presupuesto

# CMDRS



## Informe Octubre 2012

25 de octubre 2012