

COORDINACIÓN GENERAL DE ENLACE SECTORIAL

SAGARPA
SECRETARÍA DE AGRICULTURA,
GANADERÍA, DESARROLLO RURAL,
PESCA Y ALIMENTACIÓN





CONSEJO MEXICANO PARA EL DESARROLLO RURAL
SUSTENTABLE

PROGRAMA DE APOYOS A PEQUEÑOS PRODUCTORES

COMPONENTE: PROYECTOS PRODUCTIVOS
FAPPA

Febrero, 2018





ÍNDICE

I. EJERCICIO FISCAL 2017

- a) PRESUPUESTO AUTORIZADO Y MODIFICADO 2017
- b) PROYECTOS AUTORIZADOS EN EL EJERCICIO 2017
- c) FOCALIZACIÓN POR MARGINACIÓN Y VULNERABILIDAD
- d) MATRIZ DE INDICADORES PARA RESULTADOS (MIR)

II. EJERCICIO FISCAL 2018

- a) PRESUPUESTO AUTORIZADO
 - b) PROGRAMACIÓN DE METAS
- 
- 

I.EJERCICIO FISCAL 2017

PRESUPUESTO AUTORIZADO Y MODIFICADO 2017

El presupuesto autorizado en el Presupuesto de Egresos de la Federación 2017 fue de 754.5 millones de pesos (mdp), del cual el 95% se programó para gastos sustantivos (subsidios). Durante dicho ejercicio fiscal el componente FAPPA tuvo dos ampliaciones presupuestales para el apoyo a proyectos productivos por un monto de 184.5 mdp, por lo que al cierre de 2017 se tuvo un presupuesto disponible de 901.3 mdp.

PRESUPUESTO 2017	MILLONES DE PESOS
PRESUPUESTO AUTORIZADO EN EL PEF 2017	754.5
PRESUPUESTO PARA PROYECTOS PRODUCTIVOS (95% DEL PEF)	716.8
AMPLIACIONES PRESPUESTALES	184.5
PRESUPUESTO TOTAL PARA PROYECTOS	901.3

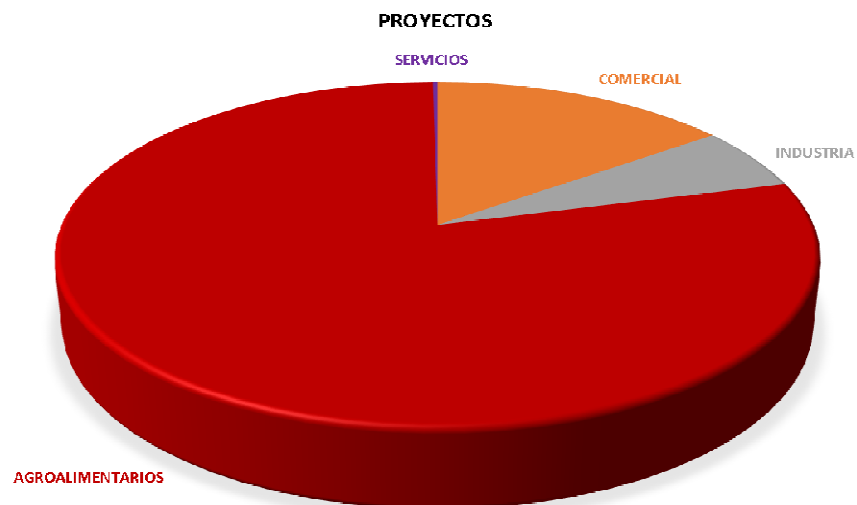
PROYECTOS AUTORIZADOS EN EL EJERCICIO 2017

Incentivos autorizados:

COMPONENTE	PROYECTOS	MONTO	BENEFICIARIOS(AS)
FAPPA	3,682	\$900,968,136	21,470

De los **3,682 proyectos** productivos autorizados:

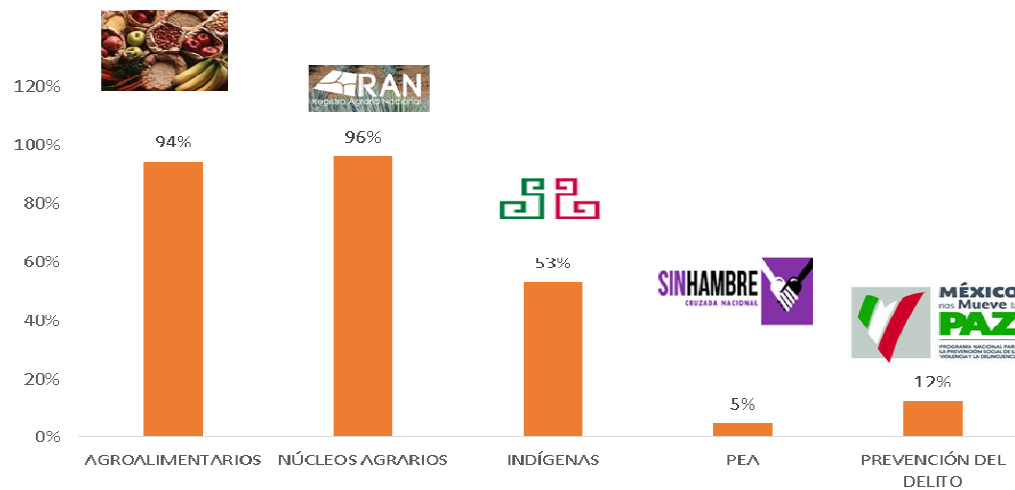
- **80.8%** son agroalimentarios
- **13.6%** comerciales
- **5.4%** industriales y
- **0.2%** servicios



Las entidades con **mayor número de proyectos productivos** autorizados son: **Chiapas (326) 9%**, **Hidalgo (306) 8.3%**, **Veracruz (270) 7.3%** y **Morelos (183) 5.0%**.

FOCALIZACIÓN POR MARGINACIÓN

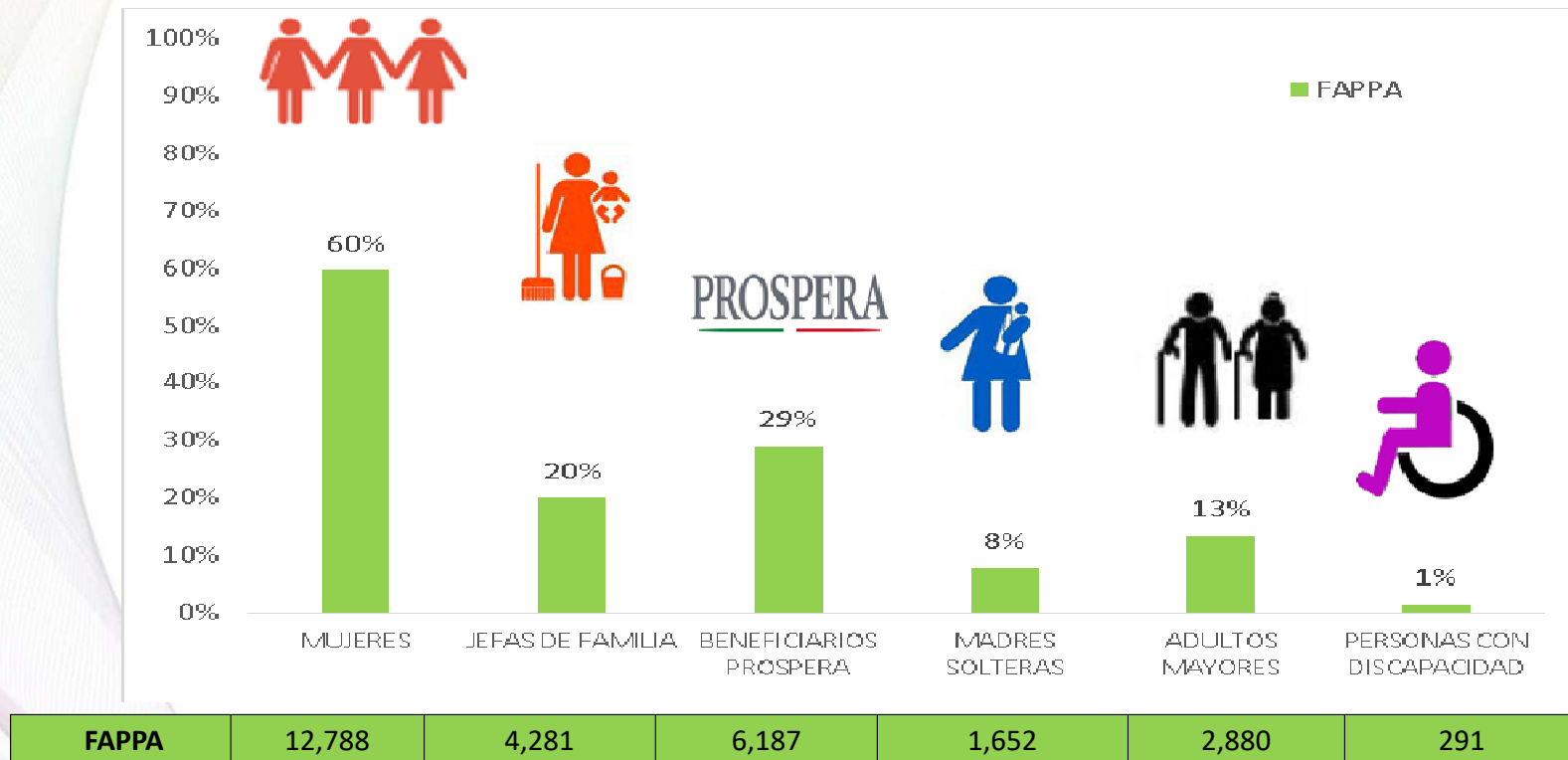
ESTRATEGIA*	PROYECTOS	MONTO	% PROYECTOS
PROYECTOS AGROALIMENTARIOS	3,432	\$ 851,015,197.00	80%
PROYECTOS EN NÚCLEOS AGRARIOS	3,532	\$ 866,782,734.00	96%
PROYECTOS EN MUNICIPIOS INDÍGENAS (CDI)	1,968	\$478,007,512.00	53%
PROYECTOS DE LA CNCH CON POBLACIÓN EN EXTREMA CARENCIA ALIMENTARIA (PEA)	175	\$43,561,194.00	5%
PROYECTOS EN DEMARCACIONES DE LA PREVENCIÓN SOCIAL DE LA VIOLENCIA Y LA DELINCUENCIA	471	\$112,117,333.00	12%



*Los suma de los proyectos apoyados en cada una de las estrategias de focalización no representan la suma acumulada de total apoyado, en virtud de que estas no son excluyentes entre sí.

FOCALIZACIÓN POR VULNERABILIDAD

Del total de personas apoyadas el:



Las condiciones de vulnerabilidad no son excluyentes entre si, es decir, un beneficiario puede presentar una o más de estas condiciones.

MATRIZ DE INDICADORES PARA RESULTADOS 2017

Dentro de la Matriz de Indicadores para Resultados 2017 del Programa de Apoyos a Pequeños Productores, el componente FAPPA contribuyó con tres indicadores de gestión, dos de nivel actividad y uno de nivel componente, los cuales tuvieron los siguientes resultados:

NIVEL DEL INDICADOR	NOMBRE DEL INDICADOR	META PROGRAMADA	META ALCANZADA	AVANCE DE CUMPLIMIENTO
Componente	Porcentaje de grupos de mujeres y hombres en núcleos agrarios apoyados con proyectos productivos.	48.53	52.29	107.7%
Actividad 1	Porcentaje de proyectos productivos dictaminados técnicamente.	100.0	100.00	100 %
Actividad 2	Porcentaje de mujeres y hombres con proyectos productivos autorizados que asisten a la inducción informativa sobre el componente.	90.00	91.03	101 %

II. EJERCICIO FISCAL 2018

PRESUPUESTO AUTORIZADO

El presupuesto autorizado en el Presupuesto de Egresos de la Federación 2018 es de 815.4 millones de pesos (mdp), de los cuales 95% se destinara para el apoyo a proyectos productivos; es decir, 774.6 millones de pesos.

PRESUPUESTO 2018	MILLONES DE PESOS
PRESUPUESTO AUTORIZADO EN EL PEF 2017	815.4
PRESUPUESTO PARA PROYECTOS PRODUCTIVOS (95% DEL PEF)	774.6

PROGRAMACIÓN DE METAS

En 2018, con los 774.6 millones de pesos destinados para el apoyo a proyectos productivos, se tiene programado apoyar a 3,109 proyectos, en beneficio de 18,737 personas.

COMPONENTE	PROYECTOS	MONTO	BENEFICIARIOS(AS)
FAPPA	3,109	\$774,630,000	18,737

