

# Principales Acciones FND



FND

FINANCIERA NACIONAL  
DE DESARROLLO AGROPECUARIO,  
RURAL, FORESTAL Y PESQUERO

# Anuncio Presidencial Nuevo Programa de Financiamiento

---

El 20 de agosto de 2014, en Guadalajara, Jalisco, el Presidente de la República anunció el Nuevo Programa de la FND:

- **Sector primario menores a un dígito** (menores a 9.9% anual).
- **Programa Especial para Pequeños Productores:**
  - Créditos hasta por 230,000 pesos con **tasa de interés preferencial del 7% y 6.5% para las mujeres pequeñas productoras.**
  - **Con la garantía natural, sin comisiones adicionales.**
  - **Simplificación de trámites hasta el 40%**

## Reducción de Tasas

La Financiera ha reducido las tasas que ofrece a sus acreditados tanto en primer como en segundo piso:

**Tasas Nueva Política  
A partir de agosto 2014\***

	<b>Mínima</b>	<b>Máxima</b>
<b>Segundo Piso</b>	3.5%	7.5%
<b>Pequeño Productor</b>	6.5%	7.0%
<b>Producción Agropecuaria</b>	9.0%	9.5%

\*Producción primaria y pequeño productor

## Mejoras en el Proceso de Crédito

---

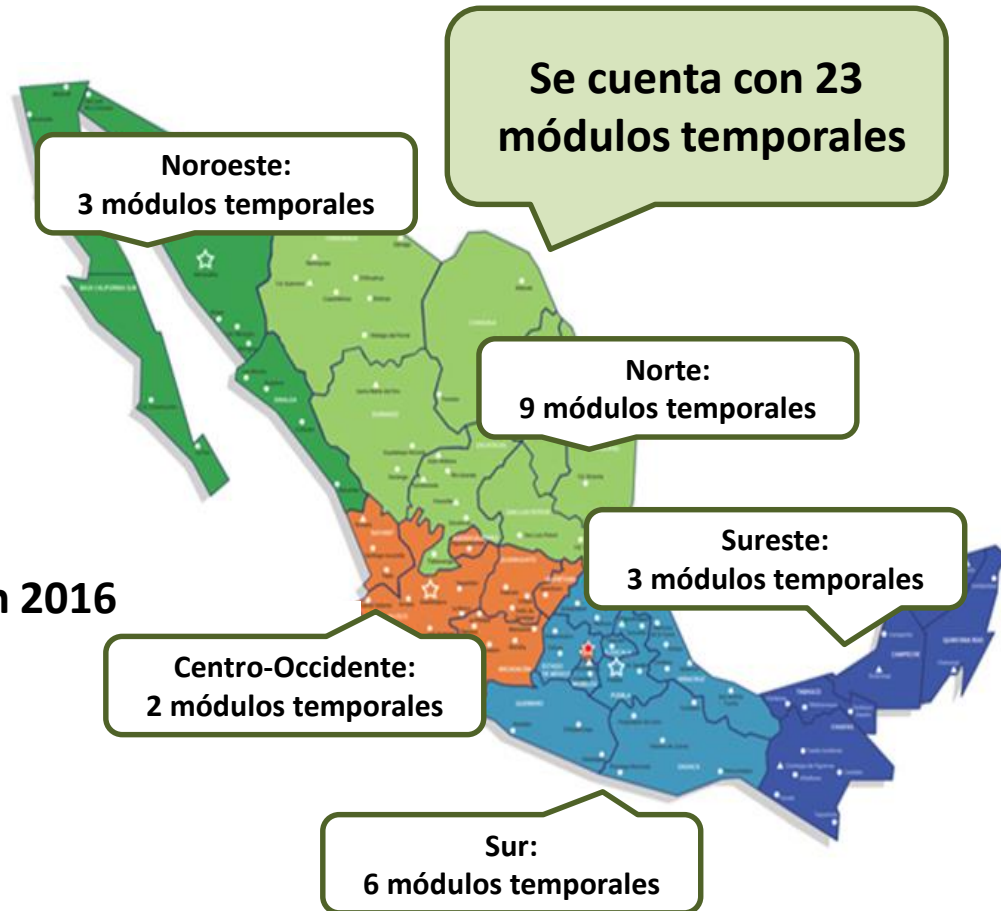
Financiera ha llevado a cabo acciones para hacer más expedita la atención a los solicitantes y la autorización de crédito:

- Reducción de requisitos** en un **40%** para atender a los pequeños productores.
- Se incrementaron las facultades** en las coordinaciones regionales, a través del **Subcomité de Crédito** y se homologaron los criterios en estos últimos.
- Se constituyó el Comité de Crédito**, instancia intermedia de autorización para hacer más expedita la respuesta de los créditos.
- Se **revisó el proceso de autorización crediticia** mediante una **herramienta estadística para hacerlo más ágil** (score y paramétrica).

# Módulos para atender la demanda de Pequeño Productor

## Principales funciones:

- Asesoría y atención a pequeños productores sobre los servicios de la FND.
- Promoción de los productos, programas de crédito y programas de apoyo.
- Apoyar al pequeño productor en la integración de la solicitud de crédito.
- Las que deriven de la gestión de las solicitudes de crédito de los pequeños productores.



## Apertura de Módulos Temporales en 2016

- Módulo Temporal de Xicotepec de Juárez
- Módulo Temporal de Matamoros

# Avances y Expectativa 2016



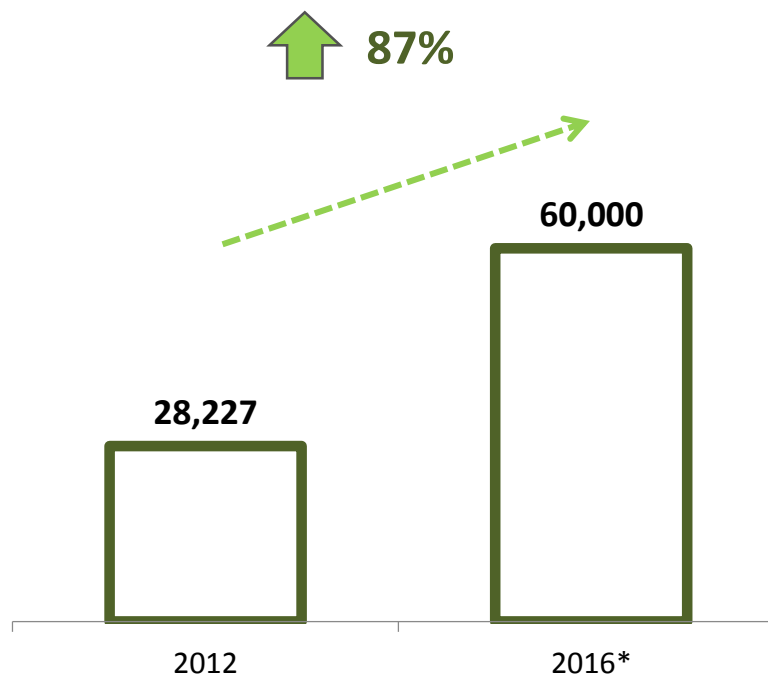
**FND**

FINANCIERA NACIONAL  
DE DESARROLLO AGROPECUARIO,  
RURAL, FORESTAL Y PESQUERO

# Expectativa y avance al cierre de 2016

## Colocación (mdp)

2012 – 2016\*

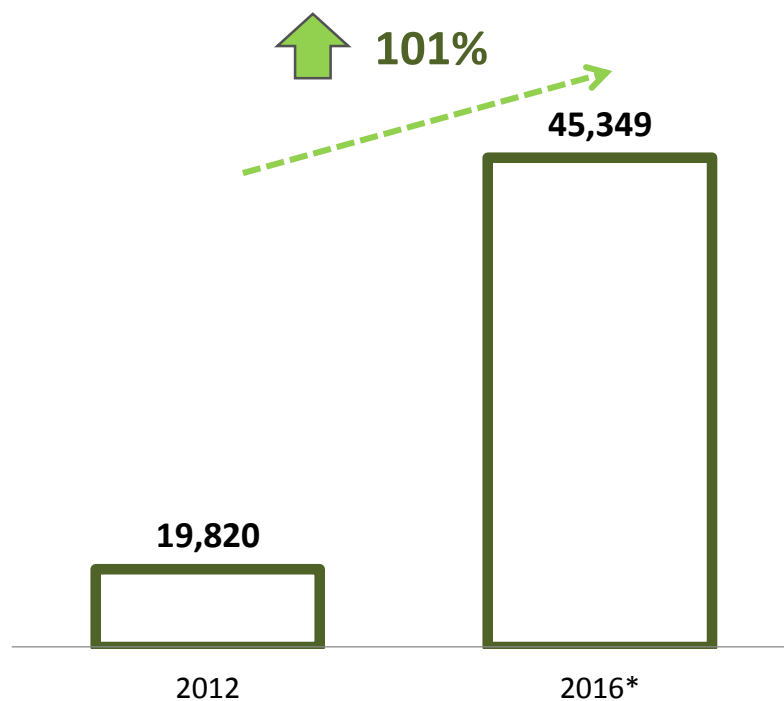


\*Expectativa al cierre 2016

Crecimiento real utilizando una inflación de 3.0% para 2016 de acuerdo con los Pre-Criterios de Política Económica 2016 de la SHCP

# Expectativa y avance al cierre de 2016

## Saldo de Cartera (mdp)<sup>(1)</sup> 2012 – 2016\*



(1) El saldo incluye operaciones de reporto

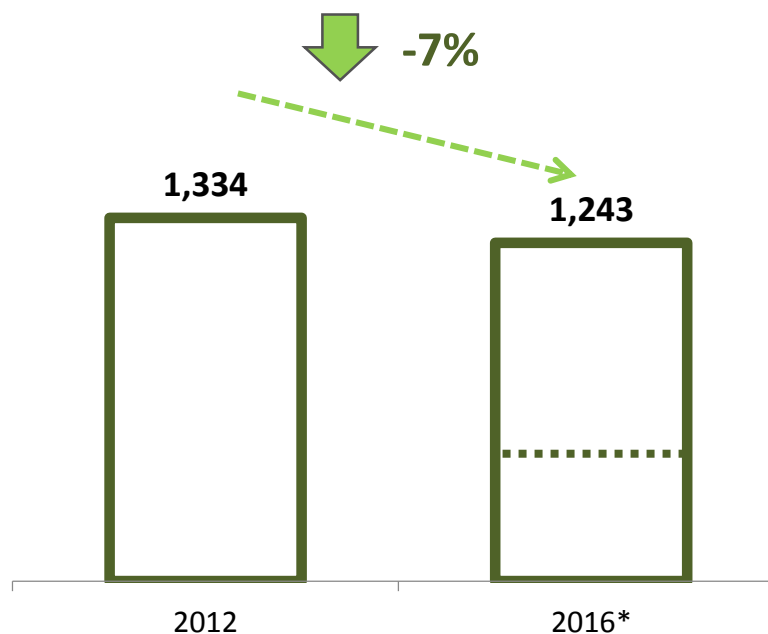
\*Expectativa al cierre 2016

**Crecimiento real** utilizando una inflación de 3.0% para 2016 de acuerdo con los Pre-Criterios de Política Económica 2016 de la SHCP



# Expectativa y avance al cierre de 2016

## Gasto (mdp) 2012 – 2016\*



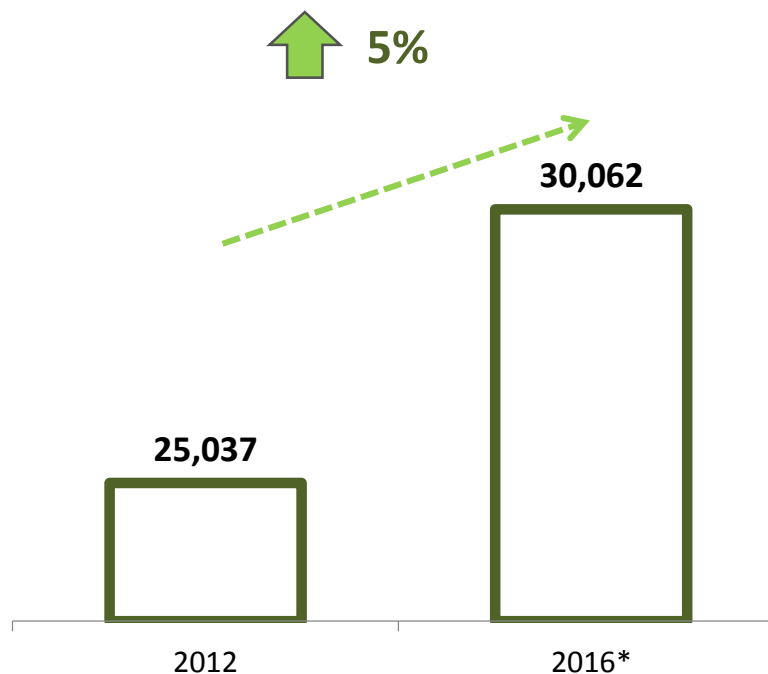
Cifras en millones de pesos constantes de 2016.

\*Expectativa al cierre 2016

Crecimiento real utilizando una inflación de 3.0% para 2016 de acuerdo con los Pre-Criterios de Política Económica 2016 de la SHCP

# Expectativa y avance al cierre de 2016

## Patrimonio (mdp) 2012 – 2016\*

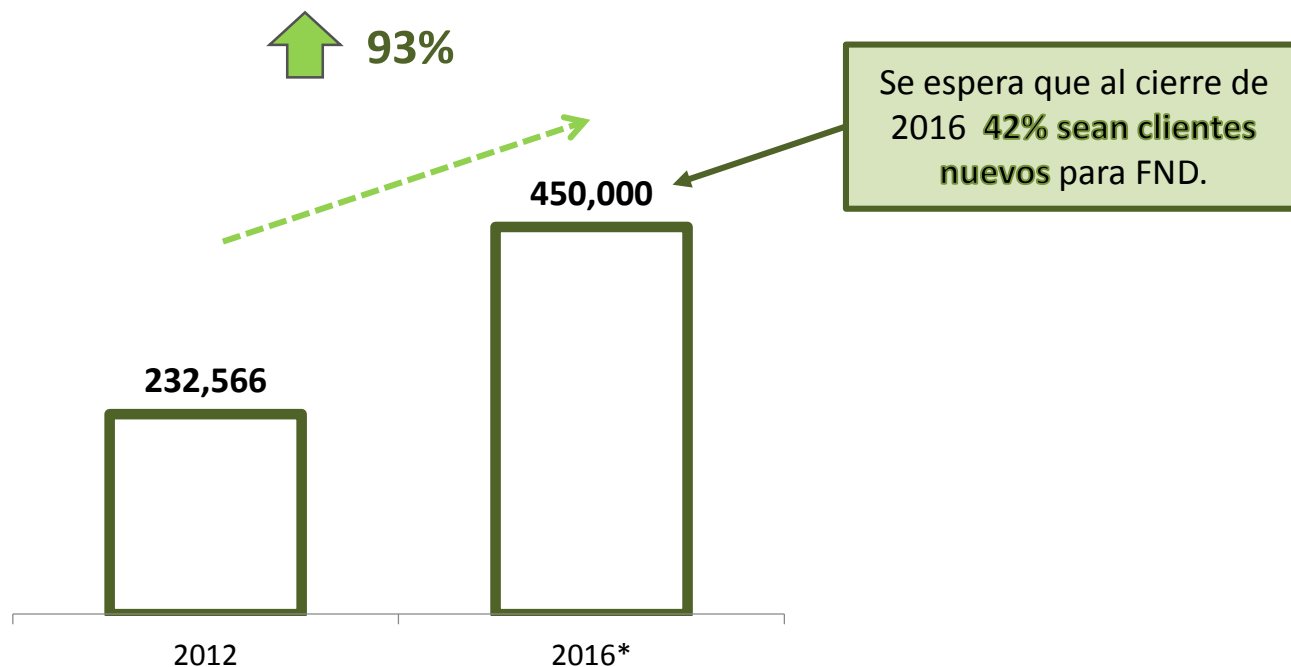


\*Expectativa al cierre 2016

Crecimiento real utilizando una inflación de 3.0% para 2016 de acuerdo con los Pre-Criterios de Política Económica 2016 de la SHCP

# Expectativa y avance al cierre de 2016

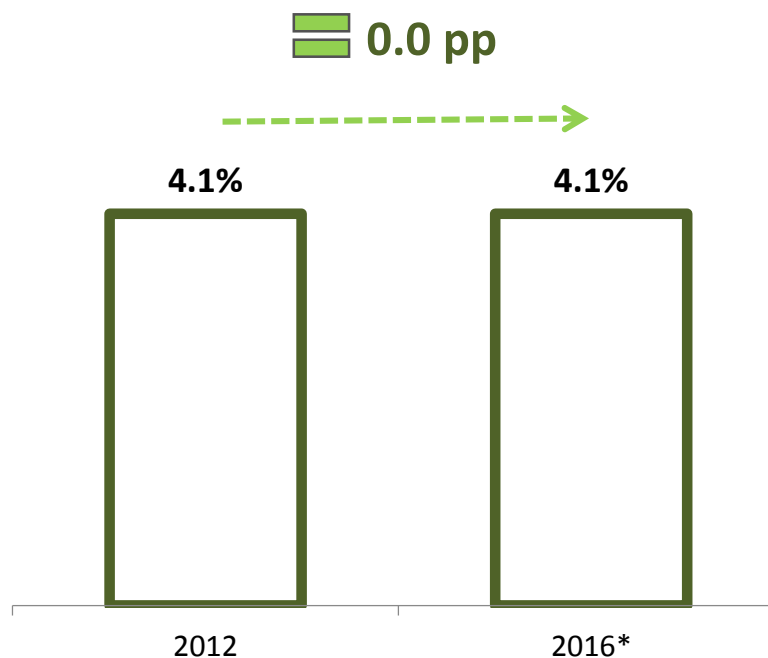
## Beneficiarios 2012 – 2016\*



\*Expectativa al cierre 2016

# Expectativa y avance al cierre de 2016

## Índice de Cartera Vencida 2012 – 2016\*



\*Expectativa al cierre 2016

<sup>1</sup> Históricamente, el índice de cartera vencida al finalizar el primer semestre sube, sin embargo, posteriormente disminuye

# Expectativa y avance al cierre de 2016

## Nuevos Programas de Financiamiento<sup>1</sup>

### Avance al 30 de junio de 2016<sup>2</sup>

- ✓ Dispersados: **58,077.8 mdp**
- ✓ Beneficiarios: **290,535**
- ✓ Mujeres: **73,197**
- ✓ Crédito promedio: **199,899 pesos**

### Expectativa al 31 de diciembre de 2016<sup>3</sup>

- ✓ Dispersados: **76,668.1 mdp**
- ✓ Beneficiarios: **343,726**
- ✓ Mujeres: **85,932 (25%)**
- ✓ Crédito promedio: **223,050 pesos**

**25%** de los beneficiarios son **mujeres**

**84%** de los créditos han sido para **clientes nuevos**

<sup>1</sup> Sector Primario 1 dígito y Pequeño Productor

<sup>2</sup> Comprende el periodo del 20 de agosto de 2014 al 30 de junio de 2016

<sup>3</sup> Comprende el periodo del 20 de agosto de 2014 al 31 de diciembre de 2016

# Resumen

Principales Indicadores	Cierre 2012	Cierre 2016 <sup>(3)</sup>	Var. Real <sup>(4)</sup> 2016 <sup>(3)</sup> vs 2012
<b>Colocación (mdp)</b>	28,227	60,000	<b>87%</b>
<b>Saldo de Cartera (mdp)<sup>(1)</sup></b>	19,820	45,349	<b>101%</b>
<b>Gasto<sup>(2)</sup></b>	1,334	1,243	<b>-7%</b>
<b>Patrimonio</b>	25,037	30,062	<b>5%</b>
<b>Beneficiarios</b>	232,566	450,000	<b>93%</b>
<b>Índice de Cartera Vencida</b>	4.1%	4.1%	<b>0.0 pp</b>
<b>ICV Pequeño Productor</b>	na	3.1%	<b>na</b>

Cifras en millones de pesos corrientes.

(1) El saldo incluye operaciones de reporto

(2) Corresponde a Vacancia alto nivel, Gasto corriente y Outsourcing. Cifras en millones de pesos constantes de 2016.

(3) Expectativa al cierre de año.

(4) Crecimiento real utilizando una inflación de 3.0% para 2016 de acuerdo con los Pre-Criterios de Política Económica 2016 de la SHCP.