

GRUPO CONSULTOR DE
MERCADOS
AGRÍCOLAS



**PROYECTO DE PRESUPUESTO DEL
PROGRAMA ESPECIAL CONCURRENTES PARA EL DESARROLLO
RURAL SUSTENTABLE (PEC) 2017**

(Análisis elaborado en base al Proyecto de Presupuesto entregado en la
Cámara de Diputados a la LXIII Legislatura)



INDICE

- Histórico de Presupuesto de Egresos de la Federación.
- Programa Especial concurrente para el Desarrollo Rural Sustentable.
- Presupuesto de la Sagarpa.
- **Anexo:**
 - Estructura del PEC.
 - Estructura del Presupuesto de la Sagarpa.

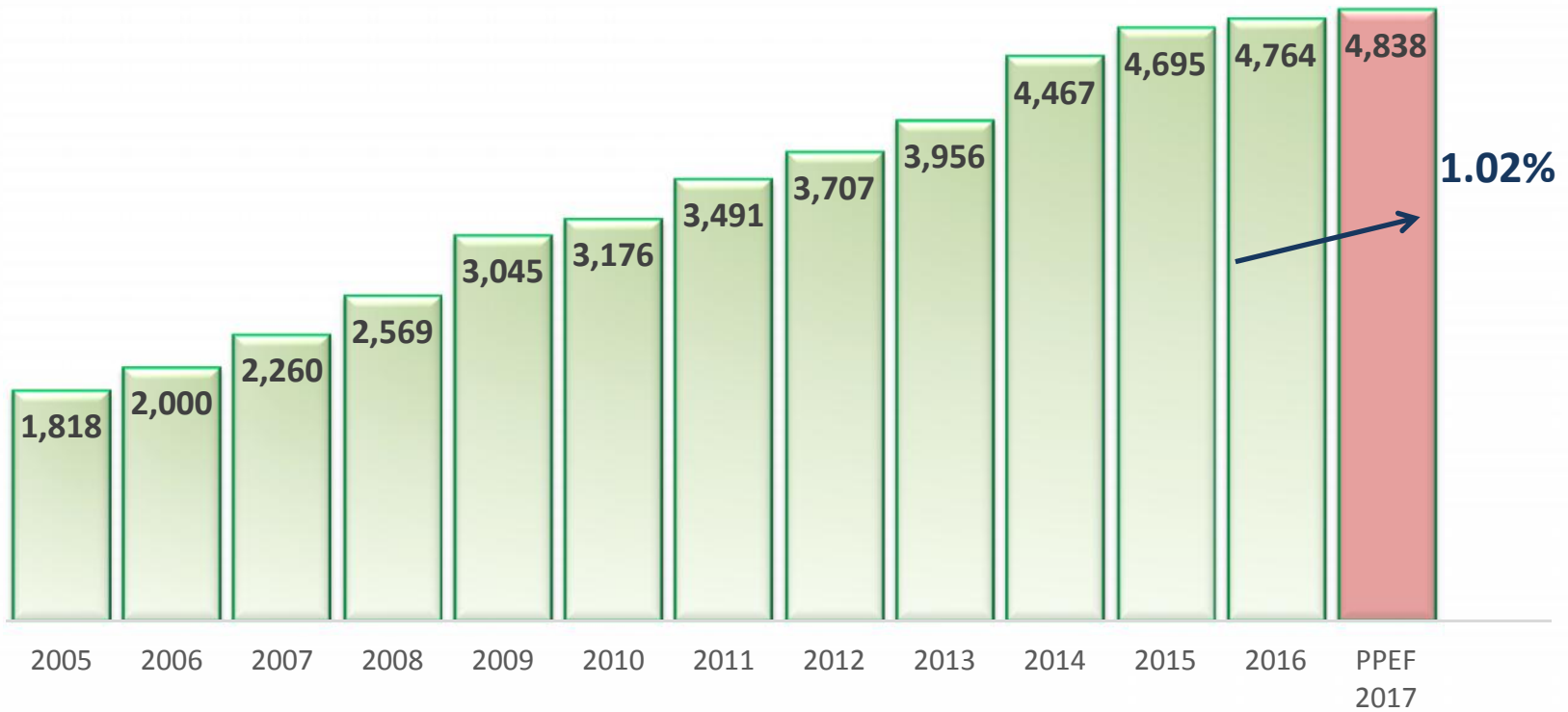


Principales Indicadores contra el Presupuesto 2016

- El Proyecto de Presupuesto de Egresos de la Federación se ve incrementado en **1.47%** contra el 2016
- El Programa Especial Concurrente presenta un Decremento del **13.63%**
- Dentro del Proyecto del Programa Especial Concurrente, la Sagarpa participa con el **20.40%**.
- La SAGARPA presenta un decremento de **26.72%** 22,669.8 Millones de pesos menos en comparación a lo aprobado en 2016



Histórico de Presupuesto de Egresos de la Federación (Miles de Millones de \$ Corrientes)



El Proyecto de Presupuesto de Egresos de la Federación presentado a la H. Cámara de Diputados para el 2017 presenta un incremento de **1.02%** con respecto al autorizado en 2016.



Antecedentes del Presupuesto Total del Programa Especial Concurrente para el Desarrollo Rural Sustentable

Millones De Pesos Corrientes



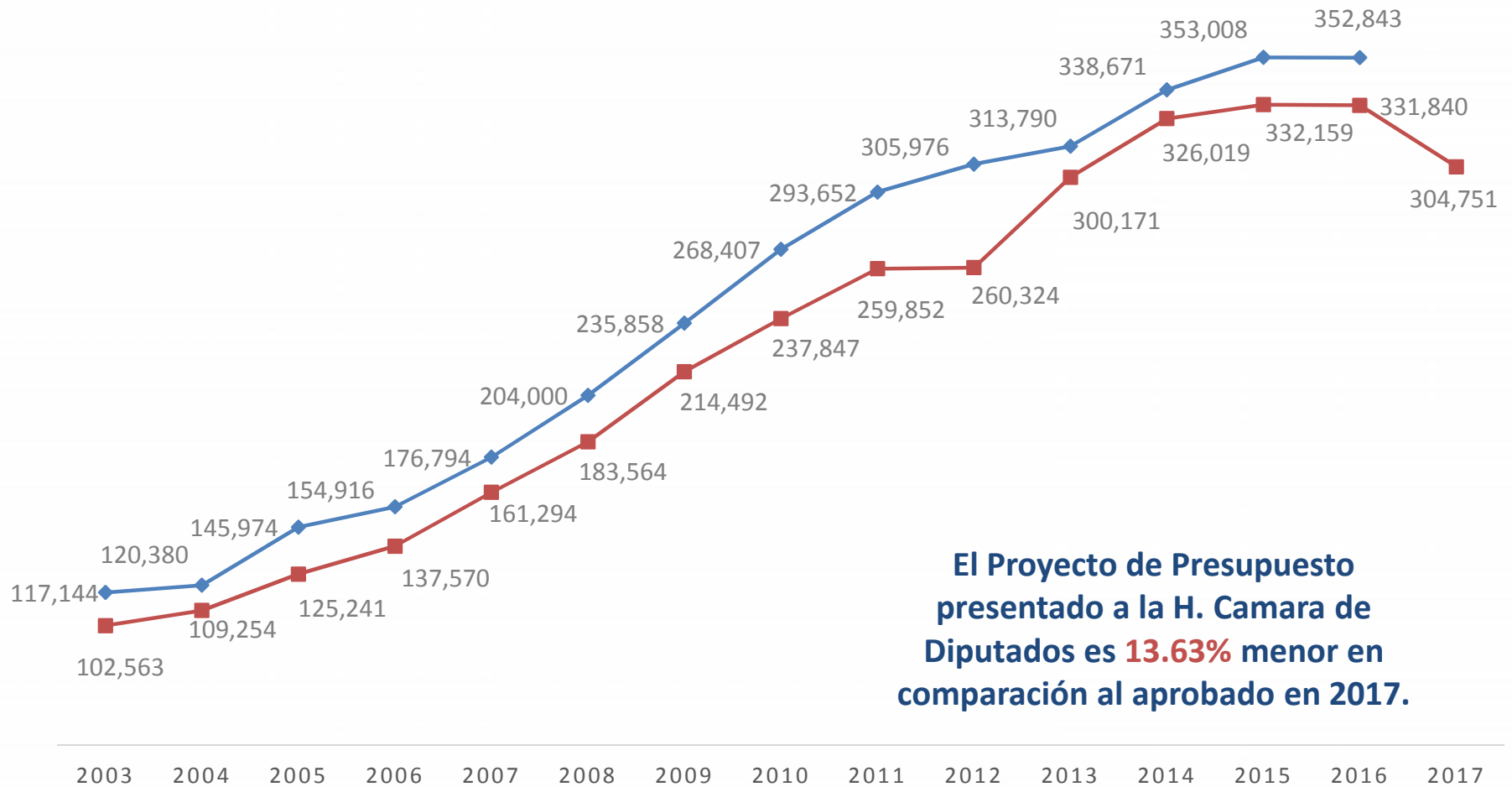
El Proyecto de Presupuesto para el 2017 en el Programa Especial Concurrente para el Desarrollo Rural Sustentable, presenta un decremento de 48,092.04 millones de pesos lo que representa el **13.63%** con respecto al aprobado en 2016.



Antecedentes del Presupuesto Total del PEC

Millones De Pesos Corrientes

—◆— PEC —■— PPEC



El Proyecto de Presupuesto presentado a la H. Cámara de Diputados es **13.63% menor en comparación al aprobado en 2017.**



(millones de pesos Corrientes)

PEC 2016
352,842.9

PPEC 2016
304,750.5

DECREMENTO
48,092.4

-13.63%



Programa Especial Concurrente (PEC) Ramos Administrativos

GRUPO CONSULTOR DE
MERCADOS
AGRICOLAS

- Ramos Administrativos que presentan un **incremento** porcentual contra el PEC 2016 son:

– Aportaciones de Seguridad Social	10.22%
– Aportaciones Federales para Entidades	8.88%
– Desarrollo Social	4.27%
– Educación Publica	1.17%
– Salud	0.24%

- Los que presentan mayor **Disminución** son:

– Turismo	86.00%
– Comunicación y Transportes	85.21%
– Economía	75.85%
– Trabajo y Previsión Social	75.00%
– Medio ambiente y Recursos Naturales	53.31%

Programa Especial Concurrente (PEC)

PROYECTO DEL PROGRAMA ESPECIAL CONCURRENTES 2017

GENERAL

Millones de pesos

	PEC 2016	%	PPEC 2017	%	Dif PEC2016 vs PPEC2017	Variación % PEC2016 Vs PPEC2017
RAMOS ADMINISTRATIVOS						
Total general	352,842.90	100.00	304,750.50	100.00	-48,092.40	-13.63
Desarrollo Social	75,521.10	21.40	78,749.40	25.84	3,228.30	4.27
Agricultura, Ganadería, Desarrollo Rural, Pesca y Alimentación.	84,827.20	24.04	62,157.40	20.40	-22,669.80	-26.72
Aportaciones Federales para Entidades Federativas y Municipios	42,766.90	12.12	46,565.30	15.28	3,798.40	8.88
Salud	37,637.70	10.67	37,728.90	12.38	91.20	0.24
Educación pública	30,599.70	8.67	30,959.10	10.16	359.40	1.17
Desarrollo Agrario, Territorial y Urbano	16,550.50	4.69	15,481.10	5.08	-1,069.40	-6.46
Aportaciones a Seguridad Social	10,551.30	2.99	11,630.00	3.82	1,078.70	10.22
Medio Ambiente y Recursos Naturales	21,069.20	5.97	9,837.10	3.23	-11,232.10	-53.31
Entidades no Sectorizadas	11,900.50	3.37	5,806.60	1.91	-6,093.90	-51.21
Comunicaciones y Transportes	15,991.80	4.53	2,365.00	0.78	-13,626.80	-85.21
Hacienda y Crédito público	3,599.60	1.02	2,342.40	0.77	-1,257.20	-34.93
Tribunales Agrarios	881.10	0.25	882.20	0.29	1.10	0.12
Economía	331.30	0.09	80.00	0.03	-251.30	-75.85
Relaciones Exteriores	75.00	0.02	75.00	0.02	0.00	0.00
Turismo	400.00	0.11	56.00	0.02	-344.00	-86.00
Trabajo y previsión Social	140.00	0.04	35.00	0.01	-105.00	-75.00



Programas que Integran el PEC

PROYECTO DEL PROGRAMA ESPECIAL CONCURRENTENTE 2016

Millones de Pesos

GENERAL

Programas	PEC 2016	%	PPEC 2017	%	Dif PEC2016 vs PPEC2017	Variación % PEC2016 Vs PPEC2017
Total general	352,842.9	100.0	304,750.5	100.0	-48,092.4	-13.63
Programa de atención a la pobreza en el medio rural	68,043.5	19.3	65,398.4	21.5	-2,645.10	-3.9
Programa de infraestructura en el medio rural	70,442.3	20.0	53,616.5	17.6	-16,825.80	-23.9
Programa de atención a las condiciones de salud en el medio rural	48,189.0	13.7	49,358.9	16.2	1,169.90	2.4
Programa de Educación e Investigación	36,204.2	10.3	36,845.2	12.1	641.00	1.8
Programa de Fomento a la Inversión y Productividad	53,636.6	15.2	36,108.3	11.8	-17,528.30	-32.7
Programa de Derecho a la Alimentación	31,983.8	9.1	30,931.2	10.1	-1,052.60	-3.3
Gasto Administrativo	10,200.3	2.9	10,056.5	3.3	-143.80	-1.4
Programa de Sustentabilidad de los Recursos Naturales	16,222.8	4.6	9,149.1	3.0	-7,073.70	-43.6
Programa de Apoyos a la Comercialización (Nuevo Nombre)	12,071.8	3.4	7,871.8	2.6	-4,200.00	-34.8
Programa de financiamiento y aseguramiento al medio rural	3,599.6	1.0	2,342.4	0.8	-1,257.20	-34.9
Programa de apoyo a la adquisición de leche (NUEVO)	0.0	0.0	1,641.7	0.5	1,641.70	S.R
Programa para la atención de aspectos agrarios	1,047.7	0.3	799.9	0.3	-247.80	-23.7
Programa de mejoramiento de condiciones laborales en el medio rural	1,201.3	0.3	566.1	0.2	-635.20	-52.9
Programa de atención a las mujeres en situación de violencia (NUEVO)	0.0	0.0	64.5	0.0	64.50	S.R



Programa Especial Concurrente (PEC) Vertientes



- En el análisis por Vertiente del PPEC 2017 podemos observar que las que presentan mas **incremento** en comparación con el aprobado en 2015 son las:
 - Salud con **2.43%**
 - Educativa con **1.77%**

PROYECTO DEL PROGRAMA ESPECIAL CONCURRENTE 2017

Millones de Pesos

GENERAL

Vertientes	PEC 2016	%	PPEC 2017	%	Dif PEC2016 vs PPEC2017	Variación % PEC2016 Vs PPEC2017
Total general	352,842.90	100.0	304,750.50	100.0	-48,092.40	-13.63
Social	100,027.30	28.3	98,035.80	32.2	-1,991.50	-1.99
Infraestructura	70,442.30	20.0	53,616.50	17.6	-16,825.80	-23.89
Salud	48,189.00	13.7	49,358.90	16.2	1,169.90	2.43
Competitividad	65,708.40	18.6	43,980.10	14.4	-21,728.30	-33.07
Educativa	36,204.20	10.3	36,845.20	12.1	641.00	1.77
Administrativa	10,200.30	2.9	10,056.50	3.3	-143.80	-1.41
Medio Ambiente	16,222.80	4.6	9,149.10	3.0	-7,073.70	-43.60
Financiera	3,599.60	1.0	2,342.40	0.8	-1,257.20	-34.93
Agraria	1,047.70	0.3	799.90	0.3	-247.80	-23.65
Laboral	1,201.30	0.3	566.10	0.2	-635.20	-52.88

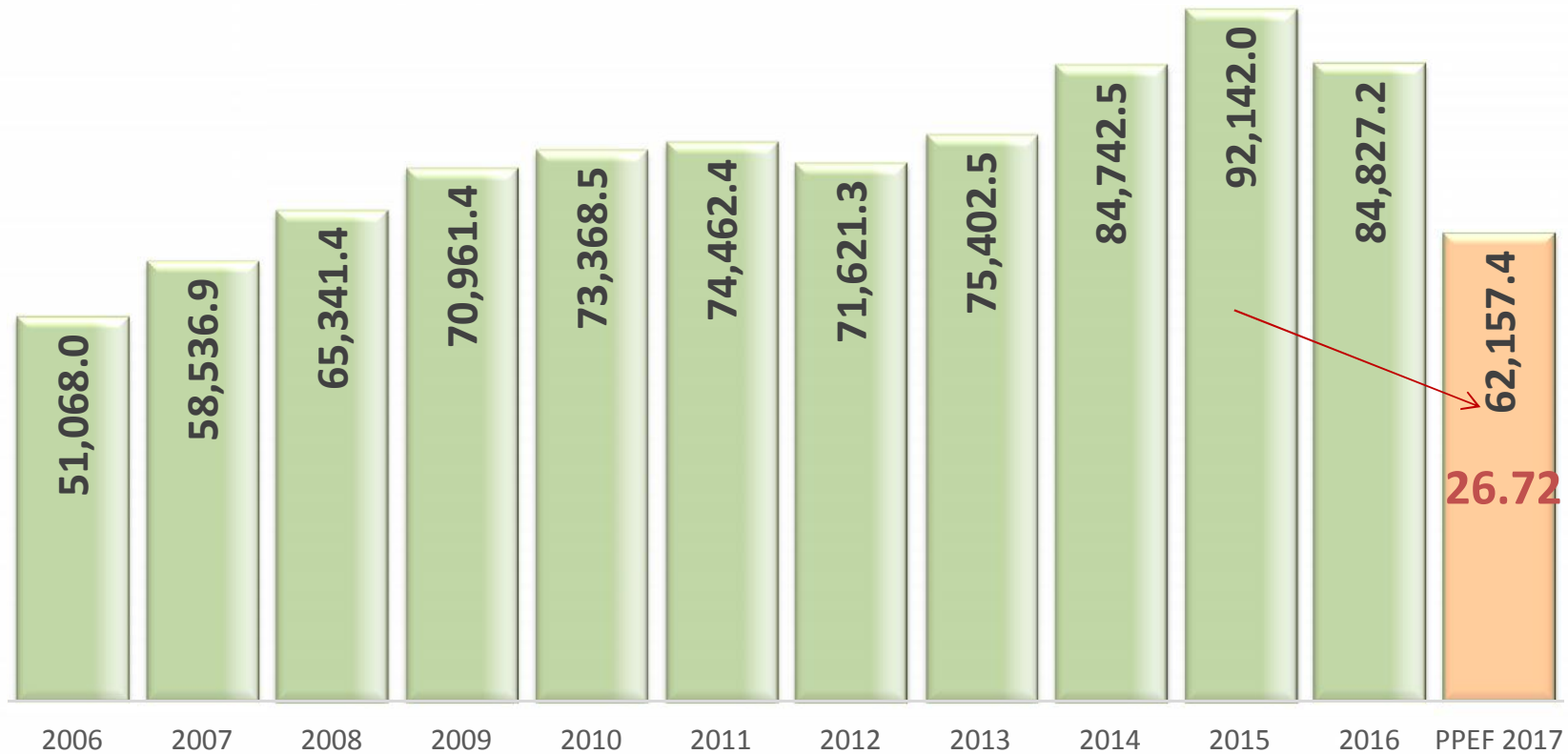


Presupuesto de la SAGARPA



Comportamiento del Presupuesto autorizado de la SAGARPA

Millones De Pesos Corrientes



El Proyecto de Presupuesto de la Sagarpa para el 2017 presenta un decremento del **26.72%** con respecto al autorizado en 2016, con un decremento de **22,669.80** millones de pesos.



Anexos



Anexo:

Estructura del
Programa Especial Concurrente
2016



PROYECTO DEL PROGRAMA ESPECIAL CONCURRENTES PARA EL DESARROLLO RURAL SUSTENTABLE 2017

GENERAL

(millones de pesos)

Vertiente	Denominación	PEC 2016	PPEC 2017	Dif PEC2016 vs PPEC2017	Variación % PEC2016 Vs PPEC2017
	Total	352,842.9	304,750.5	-48,092.4	-13.63
Financiera		3,599.6	2,342.4	-1,257.2	-34.93
	Programa de financiamiento y aseguramiento al medio rural	3,599.6	2,342.4	-1,257.2	-34.93
	Hacienda y Crédito Público	3,599.6	2,342.4	-1,257.2	-34.93
	AGROSEMEX	1,668.9	1,443.9	-225.0	-13.48
	Banco del Ahorro Nacional y Servicios Financieros SNC (BANSEFI)	38.5	38.5	0.0	0.00
	Financiera Nacional de Desarrollo Agropecuario, Rural, Forestal y Pesquero (FND)	1,182.2	450.0	-732.2	-61.94
	Fideicomisos Instituidos en Relación con la Agricultura (FIRA)	500.0	250.0	-250.0	-50.00
	Fondo de Capitalización e Inversión del Sector Rural (FOCIR)	210.0	160.0	-50.0	-23.81
Competitividad		65,708.4	43,980.1	-21,728.3	-33.07
	Programa de Apoyos a la Comercialización (Nuevo Nombre)	12,071.8	7,871.8	-4,200.0	-34.79
	Agricultura, Ganadería, Desarrollo Rural, Pesca y Alimentación	12,071.8	7,871.8	-4,200.0	-34.79
	Programa de Apoyos a la Comercialización (Nuevo Nombre)	12,071.8	7,871.8	-4,200.0	-34.79
	Incentivos a la Comercialización	11,800.0	7,694.6	-4,105.4	-34.79
	Promoción Comercial y Fomento a las Exportaciones	271.8	177.2	-94.6	-34.81
	Programa de Fomento a la Inversión y Productividad	53,636.6	36,108.3	-17,528.3	-32.68
	Agricultura, Ganadería, Desarrollo Rural, Pesca y Alimentación	50,195.9	34,691.8	-15,504.1	-30.89
	Programa de Concurrencia con las Entidades Federativas (DESAPARECE)	3,271.8	0.0	-3,271.8	-100.00
	Concurrencia en Materia Agrícola (DESAPARECE)	1,800.0		-1,800.0	-100.00
	Concurrencia en Materia Pecuaria (DESAPARECE)	1,200.0		-1,200.0	-100.00
	Concurrencia en Materia Pesquera (DESAPARECE)	271.8		-271.8	-100.00
	Programa de Fomento a la Agricultura	22,259.6	15,248.8	-7,010.8	-31.50
	Tecnificación del Riego (DESAPARECE)	2,300.0		-2,300.0	-100.00
	Agroproducción (DESAPARECE)	900.0		-900.0	-100.00
	PROAGRO Productivo (ANTES PROAGRO Insumos)	5,888.6	8,694.8	2,806.2	47.65
	Produccion Integral (DESAPARECE)	1,700.0		-1,700.0	-100.00
	Investigación, Innovación y Desarrollo Tecnológico Agrícola (ANTES Innovación Agroalimentaria)	3,250.0	2,141.0	-1,109.0	-34.12
	PROAGRO Cultivos Básicos y Estratégicos (SE INTEGRA A PROAGRO Productivo)	6,721.0		-6,721.0	-100.00
	Modernización de Maquinaria y Equipo (DESAPARECE)	1,500.0		-1,500.0	-100.00
	Capitalización Productiva Agrícola (NUEVO)		1,654.9	1,654.9	S.R
	Estrategias Integrales de Política Pública Agrícola (NUEVO)		1,172.2	1,172.2	S.R
	Mejoramiento Productivo de Suelo y Agua (NUEVO)		1,585.9	1,585.9	S.R
	Programa de Fomento a la Productividad Pesquera y Acuícola	1,985.5	1,605.6	-379.9	-19.13



PROYECTO DEL PROGRAMA ESPECIAL CONCURRENTES PARA EL DESARROLLO RURAL SUSTENTABLE 2017

GENERAL

(millones de pesos)

Vertiente	Denominación	PEC 2016	PPEC 2017	Dif PEC2016 vs PPEC2017	Variación % PEC2016 Vs PPEC2017
	Impulso a la Capitalización	1,895.5	1,515.6	-379.9	-20.04
	Paquetes Productivos Pesqueros y Acuicolas (ANTES Innovación y Tecnología Pesquera)	90.0	90.0	0.0	0.00
	Programa de Fomento Ganadero	670.0	589.2	-80.8	-12.06
	Perforación de Pozos Pecuarios (DESAPARECE)	170.0		-170.0	-100.00
	Investigación, Innovación y Desarrollo Tecnológico Pecuarios (ANTES Investigación y Transferencia de Tecnología Pecuaría)	300.0	151.1	-148.9	-49.63
	Infraestructura, maquinaria y equipo postproductivo pecuario (DESAPARECE)	200.0		-200.0	-100.00
	Capitalización Productiva Pecuaría (NUEVO)		186.3	186.3	S.R
	Estrategias Integrales para la Cadena Productiva (NUEVO)		251.8	251.8	S.R
	Programa de Productividad y Competitividad Agroalimentaria	4,908.5	3,758.4	-1,150.1	-23.43
	Acceso al Financiamiento (NUEVO Reagrupa los anteriores)		1,226.7	1,226.7	S.R
	Acceso al Financiamiento en Apoyo Pecuario (Se Reagrupa en Acceso al Financiamiento)	650.0		-650.0	-100.00
	Acceso al Financiamiento en Apoyo a la Agricultura (Se Reagrupa en Acceso al Financiamiento)	752.1		-752.1	-100.00
	Acceso al Financiamiento en Apoyo a la Pesca (Se Reagrupa en Acceso al Financiamiento)	200.0		-200.0	-100.00
	Certificación y Normalización Agroalimentaria (ANTES Certificación para la Normalización Agroalimentaria)	47.3	36.2	-11.1	-23.47
	Desarrollo Productivo Sur Sureste y Zonas Económicas Especiales (NUEVO Nombre)	1,250.0	957.1	-292.9	-23.43
	Fortalecimiento a la Cadena Productiva	291.1	222.9	-68.2	-23.43
	Activos Productivos y Agrologística (ANTES Productividad Agroalimentaria)	1,258.0	1,315.5	57.5	4.57
	Sistema Nacional de Agroparques (DESAPARECE)	460.0		-460.0	-100.00
	Programa de Sanidad e Inocuidad Agroalimentaria	4,668.0	4,667.9	-0.1	-0.00
	Rastros TIF	400.0		-400.0	-100.00
	Sanidades Federalizado	2,278.6		-2,278.6	-100.00
	Programa de Acciones Complementarias para Mejorar las Sanidades	1,989.4		-1,989.4	-100.00
	Campañas Fitozoosanitarias (NUEVO)		759.5	759.5	S.R
	Inocuidad Agroalimentaria, Acuicola y Pesquera (NUEVO)		400.0	400.0	S.R
	Inspección y Vigilancia Epidemiológica de plagas y Enfermedades Reglamentadas no Cuarentenarias (NUEVO)		759.5	759.5	S.R
	Programa de Acciones Complementarias para Mejorar las Sanidades (NUEVO)		1,989.4	1,989.4	S.R
	Vigilancia Epidemiológica, de plagas y Enfermedades Cuarentenarias (NUEVO)		759.5	759.5	S.R
	Programa de Productividad Rural (DESAPARECE)	500.0	0.0	-500.0	-100.00
	Desarrollo Comercial de la Agricultura Familiar (DESAPARECE)	500.0		-500.0	-100.00
	Programa de Apoyos a Pequeños Productores	11,698.8	8,588.2	-3,110.6	-26.59
	Arraigado Joven - Impulso Emprendedor (NUEVO NOMBRE)	515.9	297.6	-218.3	-42.31
	Desarrollo de Zonas Áridas (PRODEZA) (Cambia de Programa antes dep Programa de Productividad Rural)	900.0	789.0	-111.0	-12.33
	Fortalecimiento a Organizaciones Rurales (Cambia de Programa antes dep Programa de Productividad Rural)	516.0	308.6	-207.4	-40.19
	PROCAFE e Impulso Productivo al Café	730.6	569.7	-160.9	-22.02



PROYECTO DEL PROGRAMA ESPECIAL CONCURRENTES PARA EL DESARROLLO RURAL SUSTENTABLE 2017

GENERAL

(millones de pesos)

Vertiente	Denominación	PEC 2016	PPEC 2017	Dif PEC2016 vs PPEC2017	Variación % PEC2016 Vs PPEC2017
	Programa de Incentivos para Productores de Maiz y Frijol (PIMAF)	1,654.3	700.0	-954.3	-57.69
	Proyectos Productivos (FAPPA) (ANTES Fondo para el Apoyo a Proyectos Productivos en Nucleos Agrarios)	760.0	454.5	-305.5	-40.20
	Atención a Siniestros Agropecuarios (Cambia de Programa antes dep Programa de Productividad Rural)	4,122.0	3,616.6	-505.4	-12.26
	Programa de Apoyo a la Productividad de la Mujer Emprendedora (PROMETE) (NUEVO)	1,100.0		-1,100.0	-100.00
	El Campo en Nuestras Manos (NUEVO)		956.9	956.9	S.R
	Extensionismo, Desarrollo de Capacidades y Asociatividad Productiva (NUEVO NOMBRE)	1,400.0	895.3	-504.7	-36.05
	Sistema Nacional de Información para el Desarrollo Rural Sustentable	185.2	185.2	0.0	0.00
	Sistema Nacional de Información para el Desarrollo Rural Sustentable (SNIDRUS)	172.5	172.5	0.0	0.00
	Sistema Integral para el Desarrollo Sustentable de la Caña de Azucar (SIDESCA)	12.7	12.7	0.0	0.00
	Sistema Nacional de Investigación Agrícola	48.5	48.5	0.0	0.00
	Sistema Nacional de Investigación Agrícola	11.5	11.5	0.0	0.00
	Fondo SAGARPA - CONACYT	37.0	37.0	0.0	0.00
	Economía	331.3	80.0	-251.3	-75.85
	Fondo Nacional Emprendedor (ANTES Programa de financiamiento al Microempresario, a la Mujer Rural y Fondo Nacional Emprendedor)	331.3	80.0	-251.3	-75.85
	Desarrollo Social	2,709.4	1,280.5	-1,428.9	-52.74
	Programa de Fomento a la Economía Social (FONAES)	2,508.2	1,143.0	-1,365.2	-54.43
	Fondo Nacional de Fomento a las Artesanías (FONART)	201.2	137.5	-63.7	-31.66
	Turismo	400.0	56.0	-344.0	-86.00
	Ecoturismo y Turismo Rural	400.0	56.0	-344.0	-86.00
Medio Ambiente		16,222.8	9,149.1	-7,073.7	-43.60
	Programa de Sustentabilidad de los Recursos Naturales	16,222.8	9,149.1	-7,073.7	-43.60
	Agricultura, Ganadería, Desarrollo Rural, Pesca y Alimentación	6,837.2	3,998.2	-2,839.0	-41.52
	Programa de Fomento a la Productividad Pesquera y Acuícola	290.0	231.9	-58.1	-20.03
	Desarrollo de la Acuicultura	250.0	199.9	-50.1	-20.04
	Ordenamiento y Vigilancia Pesquera y Acuicola (ANTES Ordenamiento Pesquero y Acuicola)	40.0	32.0	-8.0	-20.00
	Programa de Fomento Ganadero	4,886.2	2,208.9	-2,677.3	-54.79
	PROGAN Productivo	3,986.2	2,007.5	-1,978.7	-49.64
	Repoblamiento y Recría Pecuaria	500.0		-500.0	-100.00
	Sustentabilidad Pecuaria	400.0	201.4	-198.6	-49.65
	Programa de Apoyos a Pequeños Productores (ANTES Programa de productividad Rural)	1,661.0	1,457.4	-203.6	-12.26
	Infraestructura Productiva para el aprovechamiento Sustentable de Suelo y Agua (Ejecucion Nacional)	1,661.0	1,457.4	-203.6	-12.26
	Programa de Fomento a la Agricultura	0.0	100.0	100.0	S.R
	Energías Renovables (ANTES Bioenergía y Sustentabilidad)		100.0	100.0	S.R
	Medio Ambiente y Recursos Naturales	9,385.6	5,150.9	-4,234.7	-45.12



PROYECTO DEL PROGRAMA ESPECIAL CONCURRENTES PARA EL DESARROLLO RURAL SUSTENTABLE 2017

GENERAL

(millones de pesos)

Vertiente	Denominación	PEC 2016	PPEC 2017	Dif PEC2016 vs PPEC2017	Variación % PEC2016 Vs PPEC2017
	Forestal	7,067.6	3,459.4	-3,608.2	-51.05
	Protección al medio ambiente en el medio rural	2,318.0	1,691.5	-626.5	-27.03
	Desarrollo Regional Sustentable	234.9	234.9	0.0	0.00
	PET (Incendios Forestales)	607.4	315.7	-291.7	-48.02
	PROFEPA	171.9	177.3	5.4	3.14
	Vida Silvestre	1,303.8	963.6	-340.2	-26.09
Educativa		36,204.2	36,845.2	641.0	1.77
	Programa de Educación e Investigación	36,204.2	36,845.2	641.0	1.77
	Agricultura, Ganadería, Desarrollo Rural, Pesca y Alimentación	5,604.5	5,886.1	281.6	5.02
	Colegio de Postgraduados	1,279.9	1,337.1	57.2	4.47
	Colegio Superior Agropecuario del Estado de Guerrero (CSAEGRO)	100.3	107.9	7.6	7.58
	Instituto Nacional de Investigaciones Forestales, Agrícolas y Pecuarias (INIFAP)	1,156.9	1,256.8	99.9	8.64
	Instituto Nacional de Pesca (INAPESCA)	514.0	512.8	-1.2	-0.23
	Universidad Autónoma Chapingo	2,553.4	2,671.5	118.1	4.63
	Educación Pública	30,599.7	30,959.1	359.4	1.17
	Desarrollo de Capacidades Educación	6,073.2	5,604.9	-468.3	-7.71
	Educación Agropecuaria	6,361.4	7,255.3	893.9	14.05
	PROSPERA Educación	17,227.4	17,227.4	0.0	0.00
	Universidad Autónoma Agraria Antonio Narro	937.7	871.5	-66.2	-7.06
Laboral		1,201.3	566.1	-635.2	-52.88
	Programa de mejoramiento de condiciones laborales en el medio rural	1,201.3	566.1	-635.2	-52.88
	Trabajo y Previsión Social	140.0	35.0	-105.0	-75.00
	Trabajadores Agrícolas Temporales	140.0	35.0	-105.0	-75.00
	Desarrollo Social	1,061.3	531.1	-530.2	-49.96
	PET	1,061.3	531.1	-530.2	-49.96
Social		100,027.3	98,035.8	-1,991.5	-1.99
	Programa de atención a la pobreza en el medio rural	68,043.5	65,398.4	-2,645.1	-3.89
	Relaciones Exteriores	75.0	75.0	0.0	0.00
	Atención a migrantes	75.0	75.0	0.0	0.00
	Entidades No Sectorizadas	11,900.5	5,806.6	-6,093.9	-51.21
	Atención a Indígenas (CDI)	11,900.5	5,806.6	-6,093.9	-51.21
	Desarrollo Agrario, Territorial y Urbano	13,337.1	12,631.4	-705.7	-5.29
	Atención a la población agraria	13,337.1	12,631.4	-705.7	-5.29
	Vivienda Rural	3,033.6	8,568.8	5,535.2	182.46
	Infraestructura Rural	10,303.5	4,062.6	-6,240.9	-60.57



PROYECTO DEL PROGRAMA ESPECIAL CONCURRENTES PARA EL DESARROLLO RURAL SUSTENTABLE 2017

GENERAL

(millones de pesos)

Vertiente	Denominación	PEC 2016	PPEC 2017	Dif PEC2016 vs PPEC2017	Variación % PEC2016 Vs PPEC2017
	Desarrollo Social	42,730.9	46,885.4	4,154.5	9.72
	Atención a la población agraria	42,730.9	46,728.9	3,998.0	9.36
	Jornaleros Agrícolas	239.0	239.9	0.9	0.38
	PROSPERA Desarrollo Social	6,810.2	11,147.6	4,337.4	63.69
	Pensión para Adultos Mayores	35,498.4	35,190.5	-307.9	-0.87
	Coinversión Social	183.3	150.9	-32.4	-17.68
	Atención a Migrantes (NUEVO)	0.0	156.5	156.5	S.R
	Programa de Derecho a la Alimentación	31,983.8	30,931.2	-1,052.6	-3.29
	Agricultura, Ganadería, Desarrollo Rural, Pesca y Alimentación	2,964.3	2,585.0	-379.3	-12.80
	Programa de Fomento a la Productividad Pesquera y Acuícola	60.0	48.0	-12.0	-20.00
	Fomento al Consumo	60.0	48.0	-12.0	-20.00
	Programa de Apoyos a Pequeños Productores (ANTES Programa de Productividad Rural)	2,904.3	2,537.0	-367.3	-12.65
	Proyecto de Seguridad Alimentaria para Zonas Rurales (ANTES Proyecto Estratégico de Seguridad Alimentaria (PESA))	2,904.3	2,537.0	-367.3	-12.65
	Desarrollo Social	29,019.5	28,346.2	-673.3	-2.32
	Programa de Abasto Rural a cargo de DICONSA S.A. de C.V.	2,056.9	2,056.9	0.0	-0.00
	PROSPERA Alimentación	26,962.6	25,012.9	-1,949.7	-7.23
	Consumo de leche Liconsa (NUEVO)	0.0	481.0	481.0	S.R
	Programa Alimentario	0.0	795.4	795.4	S.R
	Programa de apoyo a la adquisición de leche (NUEVO)	0.0	1,641.7	1,641.7	S.R
	Desarrollo Social	0.0	1,641.7	1,641.7	S.R
	Adquisición de leche a productores nacionales (NUEVO)	0.0	1,641.7	1,641.7	S.R
	Programa de atención a las mujeres en situación de violencia (NUEVO)	0.0	64.5	64.5	S.R
	Desarrollo Social	0.0	64.5	64.5	S.R
	Programa de Apoyo a las Instancias de Mujeres en las Entidades Federativas PAIMEF (NUEVO)	0.0	64.5	64.5	S.R
Infraestructura		70,442.3	53,616.5	-16,825.8	-23.89
	Programa de infraestructura en el medio rural	70,442.3	53,616.5	-16,825.8	-23.89
	Comunicaciones y Transportes	15,991.8	2,365.0	-13,626.8	-85.21
	Infraestructura	15,991.8	2,365.0	-13,626.8	-85.21
	Construcción de Caminos Rurales (DESAPARECE)	12,385.0		-12,385.0	-100.00
	Mantenimiento de Caminos Rurales	3,606.8	2,365.0	-1,241.8	-34.43
	Medio Ambiente y Recursos Naturales	11,683.6	4,686.2	-6,997.4	-59.89
	IMTA	228.1	245.4	17.3	7.58
	Infraestructura Hidroagrícola	6,946.3	3,514.5	-3,431.8	-49.40
	Programa de perforación y equipamiento de pozos agrícolas en estados afectados con sequía	113.4	67.9	-45.5	-40.12



PROYECTO DEL PROGRAMA ESPECIAL CONCURRENTES PARA EL DESARROLLO RURAL SUSTENTABLE 2017

GENERAL

(millones de pesos)

Vertiente	Denominación	PEC 2016	PPEC 2017	Dif PEC2016 vs PPEC2017	Variación % PEC2016 Vs PPEC2017
	Programas Hidráulicos	4,395.8	858.4	-3,537.4	-80.47
	Aportaciones Federales para Entidades Federativas y Municipios	42,766.9	46,565.3	3,798.4	8.88
	Aportaciones Federales para Entidades Federativas y Municipios	42,766.9	46,565.3	3,798.4	8.88
	Provisiones Salariales y Económicas	0.0	0.0	0.0	0.00
	Fondo para el desarrollo rural sustentable			0.0	0.00
Salud		48,189.0	49,358.9	1,169.9	2.43
	Programa de atención a las condiciones de salud en el medio rural	48,189.0	49,358.9	1,169.9	2.43
	Salud	37,637.7	37,728.9	91.2	0.24
	Salud en población rural	37,637.7	37,728.9	91.2	0.24
	Desarrollo de Capacidades Salud	534.4	187.5	-346.9	-64.91
	Sistema de Protección Social en Salud (SPSS)	37,103.3	37,541.4	438.1	1.18
	PROSPERA Salud	5,142.4	5,142.4	0.0	0.00
	Seguro Médico Siglo XXI	2,016.8	1,462.5	-554.3	-27.48
	Seguro Popular	29,944.1	30,936.5	992.4	3.31
	Aportaciones a Seguridad Social	10,551.3	11,630.0	1,078.7	10.22
	IMSS-PROSPERA	10,201.3	11,350.0	1,148.7	11.26
	Seguridad Social Cañeros	350.0	280.0	-70.0	-20.00
Agraria		1,047.7	799.9	-247.8	-23.65
	Programa para la atención de aspectos agrarios	1,047.7	799.9	-247.8	-23.65
	Desarrollo Agrario, Territorial y Urbano	1,047.7	799.9	-247.8	-23.65
	Atención de aspectos agrarios	1,047.7	799.9	-247.8	-23.65
	Archivo General Agrario	184.6	134.6	-50.0	-27.09
	Conflictos Agrarios y Obligaciones Jurídicas	548.1	448.1	-100.0	-18.24
	Regularización y Registro de Actos Jurídicos Agrarios	315.0	217.2	-97.8	-31.05
Administrativa		10,200.3	10,056.5	-143.8	-1.41
	Gasto Administrativo	10,200.3	10,056.5	-143.8	-1.41
	Agricultura, Ganadería, Desarrollo Rural, Pesca y Alimentación	7,153.5	7,124.5	-29.0	-0.41
	ASERCA	184.2	247.9	63.7	34.58
	Comité Nal. para el Desarrollo Sustentable de la Caña de Azúcar	13.4	13.3	-0.1	-0.75
	CONAPESCA	655.0	854.4	199.4	30.44
	CONAZA	68.1	65.9	-2.2	-3.23
	Dependencia	3,640.6	3,623.2	-17.4	-0.48
	FEESA	7.7	8.6	0.9	11.69
	FIRCO	254.9	246.9	-8.0	-3.14
	INCA RURAL	29.0	27.4	-1.6	-5.52



PROYECTO DEL PROGRAMA ESPECIAL CONCURRENTES PARA EL DESARROLLO RURAL SUSTENTABLE 2017

GENERAL

(millones de pesos)

Vertiente	Denominación	PEC 2016	PPEC 2017	Dif PEC2016 vs PPEC2017	Variación % PEC2016 Vs PPEC2017
	SENASICA	2,151.5	1,886.9	-264.6	-12.30
	SIAP	107.3	107.9	0.6	0.56
	SNICS	41.8	42.1	0.3	0.72
	Desarrollo Agrario, Territorial y Urbano	2,165.7	2,049.8	-115.9	-5.35
	Dependencia SEDATU	825.3	1,050.5	225.2	27.29
	Procuraduría Agraria	933.2	856.5	-76.7	-8.22
	Registro Agrario Nacional	407.2	142.8	-264.4	-64.93
	Tribunales Agrarios	881.1	882.2	1.1	0.12
	Tribunales Agrarios	881.1	882.2	1.1	0.12