

SEMARNAT

SECRETARÍA DE
MEDIO AMBIENTE
Y RECURSOS NATURALES



Programa Nacional Forestal PRONAFOR

Septiembre de 2016

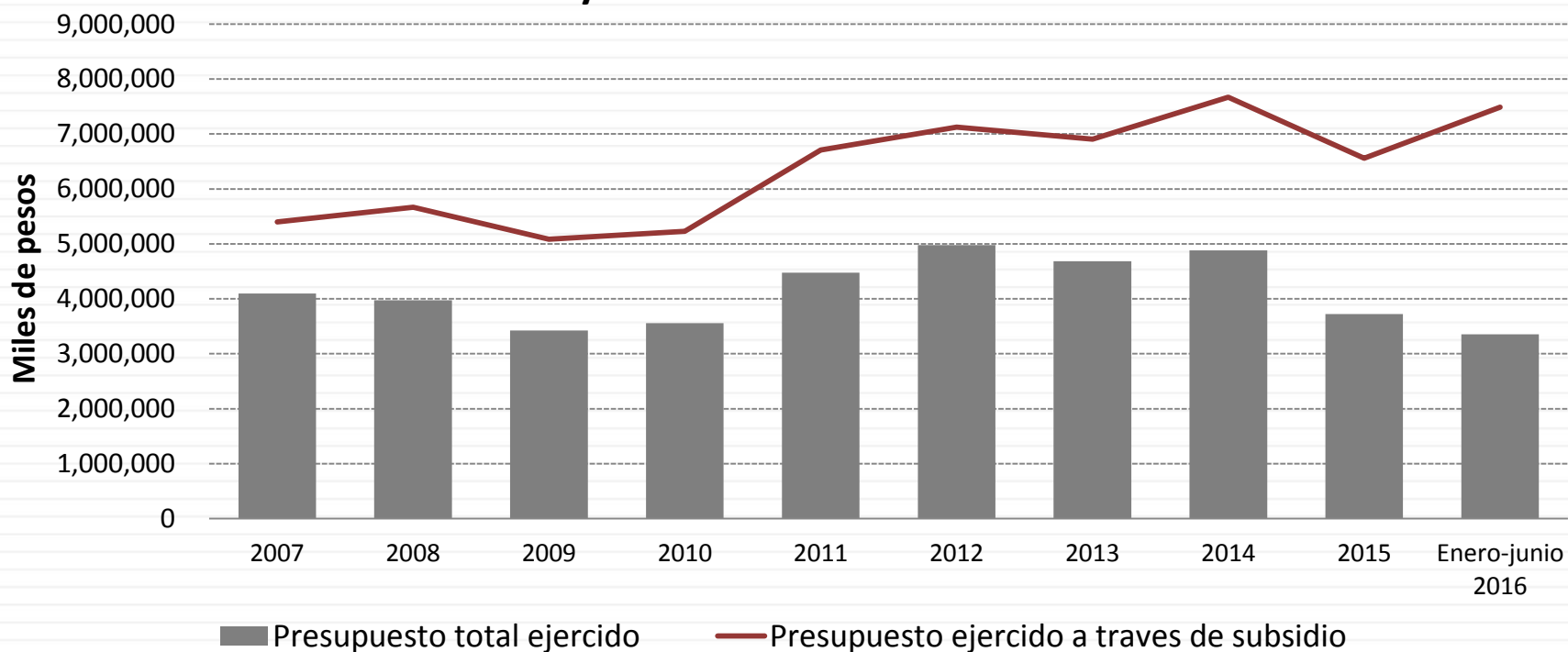
Contenido

- I. Ejercicio presupuestal histórico**
- II. Principales resultados 2013-2015**
- III. Impactos esperados**
- IV. Comportamiento de la tasa de deforestación**
- V. Causas que inciden en la mortandad de la planta**
- VI. Acciones contra la desertificación**
- VII. Padrón de organizaciones de productores forestales**

I. Ejercicio presupuestal histórico

I. Ejercicio presupuestal histórico

Presupuesto ejercido 2007-2016
Total y a través de subsidios



Presupuesto ejercido 2007-2016
Total y a través de subsidios
(miles de pesos)

	2007	2008	2009	2010	2011	2012	2013	2014	2015	Enero-junio 2016
Presupuesto Total Ejercido	5,399,448	5,666,313	5,086,942	5,230,420	6,710,054	7,123,418	6,904,536	7,667,715	6,560,670	7,487,602
Presupuesto ejercido a través de subsidios	4,095,503	3,975,906	3,422,391	3,560,173	4,474,930	4,976,710	4,686,240	4,884,384	3,723,717	3,356,700

(*) El presupuesto total para 2016 corresponde al presupuesto original autorizado a la CONAFOR.

II. Principales resultados 2013-2016

ENAIPROS

Estrategia Nacional de Manejo Forestal Sustentable

Cómo se está haciendo:

Utilizar la mejor silvicultura de acuerdo al potencial del bosque:

- Mejoramiento genético.
- Regeneración de los bosques aprovechados.
- Preaclareos, aclareos y podas.
- Prácticas de conservación de la biodiversidad y de los servicios ambientales.
- Certificación del manejo sustentable.

Modernizar y diversificar la industria forestal:

- Consumir todo tipo de materias primas y de especies.
- Dar mayor valor agregado a los productos.
- Vender más y a nuevos clientes.



Plantaciones Forestales Comerciales

- Producción en corto tiempo a costo competitivo.
- Reconversión de terrenos al uso forestal.
- Proveedor de servicios ambientales.
- Generador de empleos en zonas rurales.

**FOCALIZACIÓN
EN**

11

entidades

**SUPERFICIE
POTENCIAL**

2.9

millones de ha

**PLANTACIONES
A UN RITMO DE:**

20,000

ha/año

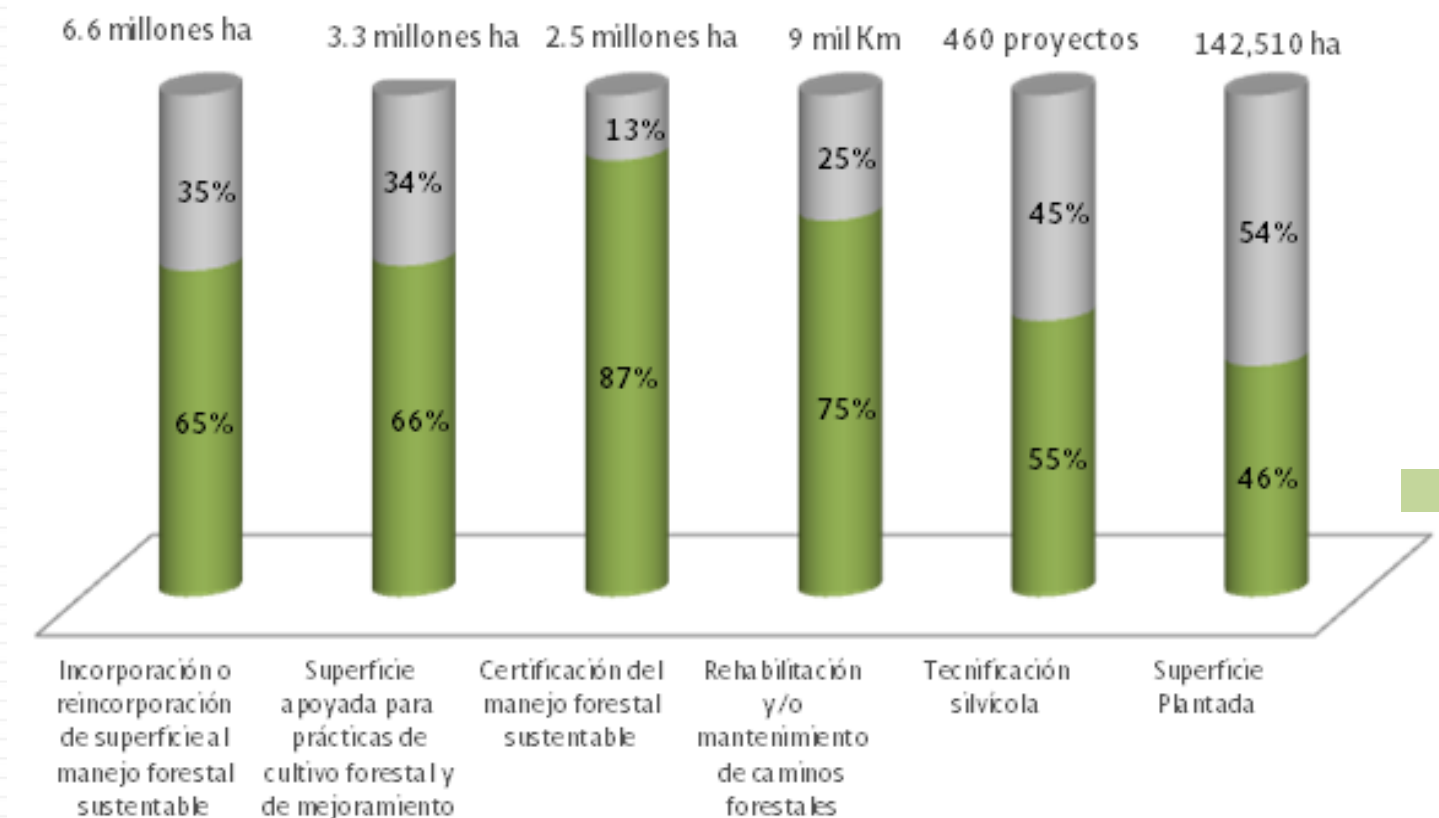
1 millón

de m³ en 2021

**GENERADOS POR PLANTACIONES
ESTABLECIDAS 2013-2018**



ENAIPROS



PAGO POR SERVICIOS AMBIENTALES

Los servicios ambientales son los beneficios que recibimos de los ecosistemas.

0 **2.7 millones de hectáreas** con altos valores ambientales:

50% bosque.

33% selva.

14% zonas áridas.

3% manglar.

70% en áreas estratégicas hidrológicas de acuerdo a la CONAGUA (1.9 millones ha).

- 0 PSA genera ingreso y empleo (30,000 empleos temporales /año).
- 0 Acuña la **conservación activa**
- 0 Mecanismo efectivo para detener el cambio de uso de suelo y mantener servicios ambientales.

Reconocimiento del CONEVAL



RESTAURACIÓN

Un millón de hectáreas al 2018 | 170,000 hectáreas por año | **Avance: 601,971 ha (60%)**

SOBREVIVENCIA

REFORESTACIÓN
2012

33%

REFORESTACIÓN
2014

57%

**SUPERAR EL
70%**

NEVADO DE TOLUCA

META 2018

15,000

HECTÁREAS

AVANCE:

4,847

HECTÁREAS (32%)

TABASCO Y CHIAPAS

META

92,000

HECTÁREAS

AVANCE:

59,512

HECTÁREAS (65%)



SANIDAD FORESTAL

Centro Nacional de Evaluación de Riesgo y Alerta Fitosanitaria Forestal

Detección oportuna:

- Monitoreo terrestre para detección temprana.
- Alerta temprana para plagas y enfermedades.

Operación

- 32 Comités técnicos de sanidad forestal.
- 96 brigadas comunitarias de sanidad.
- Capacitación especializada de técnicos (792).
- Fondo de contingencia para tratamientos.

Coordinación

- SEMARNAT.
- Meteorológico Nacional.
- SAGARPA.



INCENDIOS FORESTALES



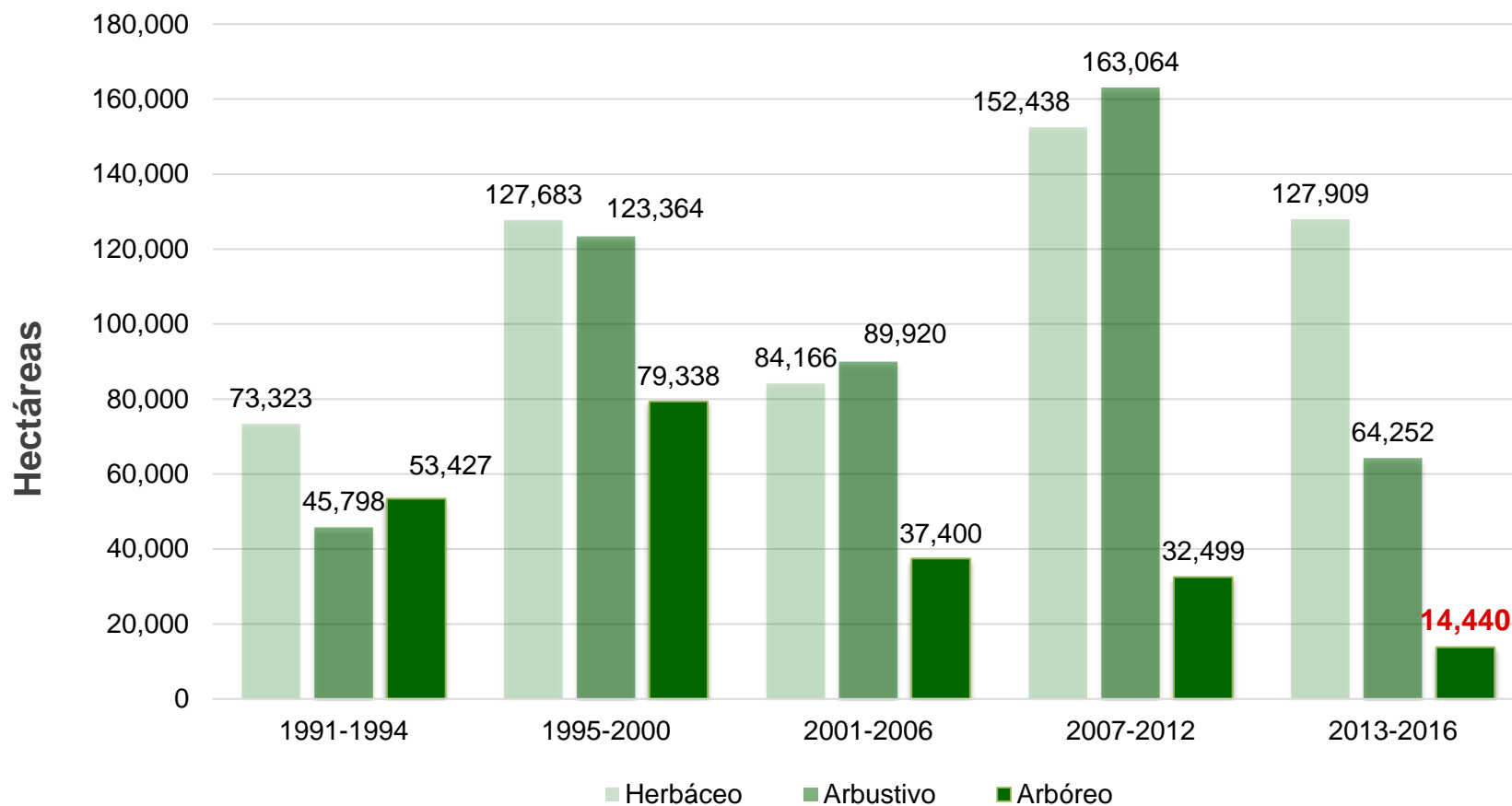
Centro Nacional de Control de Incendios Forestales

- Centros Regionales de Manejo del Fuego (6)
- Equipos Estatales de Manejo de Incidentes (32) y Mando Unificado.
- Centros Estatales de Control de Incendios Forestales (32).
- Comités Estatales de Protección Contra Incendios Forestales (32).

Protocolo de verificación de puntos de calor y de informe de incendios forestales.

INCENDIOS FORESTALES

Promedio anual de superficie afectada por estrato



DESARROLLO DE CAPACIDADES EN LA POBLACIÓN

(2013 - 2015)


843,093

PERSONAS CAPACITADAS

- Educación técnica forestal.
- Capacitación.
- Transferencia de tecnología e investigación forestal.
- Cultura forestal.
- Asistencia técnica de calidad.
- Exposiciones.
- Concursos nacionales.



III. Impactos esperados



Sector Forestal

Generador de riqueza.

Con ecosistemas saludables y resilientes al cambio climático.

Protector de la riqueza biológica.

A través de

Aprovechamiento forestal sustentable.

Capacidades de productores, técnicos y funcionarios.

Alianzas con gobierno, técnicos, académicos y sociedad civil.

Maximizar el impacto de los programas de apoyo.

Para

Reactivar la economía con mayor producción y mejor industria.

Conservar activamente los ecosistemas forestales.

Restaurar con eficacia.

Monitorear los recursos forestales.

IV. Comportamiento de la tasa de deforestación

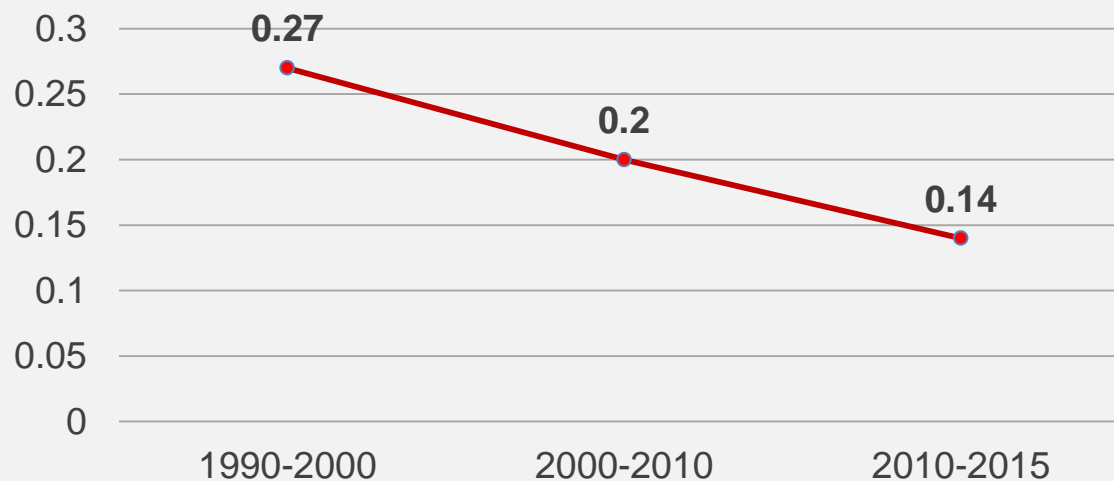
REDUCCIÓN DE LA TASA NETA DEFORESTACIÓN

Deforestación neta promedio anual
(miles de ha)

	1990-2000	2000-2010	2010-2015
Deforestación (miles de ha)	-190.4	-135.8	-91.6
Lugar mundial	14	20	25

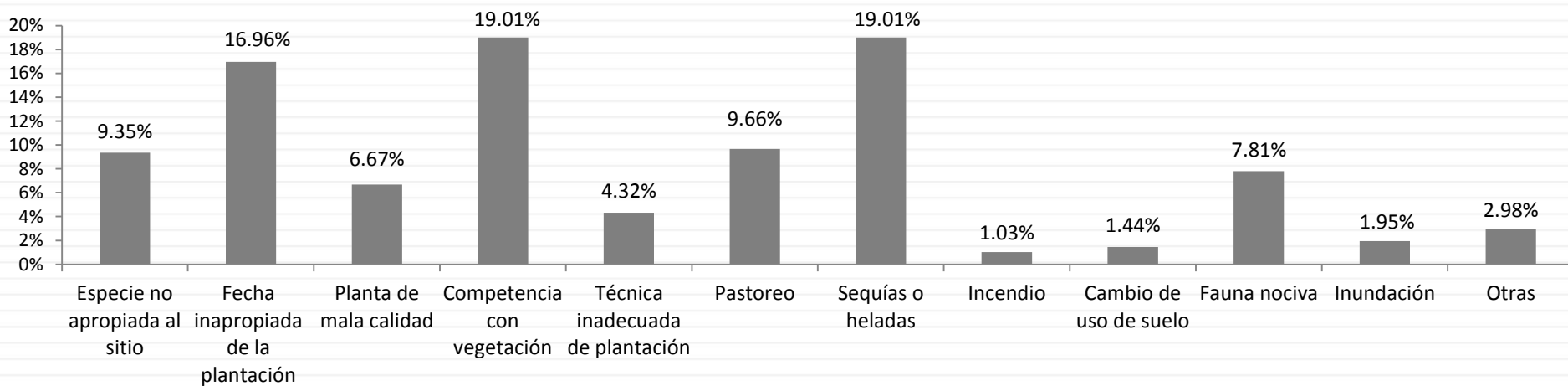
234 países

Tasa de deforestación neta promedio anual
(%)



Lugar mundial 63

V. Causas que inciden en la mortandad de la planta



VI. Acciones contra la desertificación

Convenio de Colaboración CONAFOR – CONAZA

- Conservación de suelos y captación de agua de lluvia.
- Producción y/o compra de planta.
- Reforestación.
- Cercado.
- Asesoría técnica.

Proyecto Desarrollo Forestal en Zonas Áridas CONAFOR-FIDA

- Talleres y cursos de capacitación.
- Promotores forestales comunitarios.
- Incorporar superficie al manejo forestal sustentable (no maderables).
- Elaborar planes locales de desarrollo.
- Fortalecimiento de las microempresas.



Bordos a nivel construidos con bulldozer.
Sonora.



Rodillo aerador

VII. Padrón de Organizaciones Sociales del Sector Forestal (Integrado por 233 OSSF)

SEMARNAT

SECRETARÍA DE
MEDIO AMBIENTE
Y RECURSOS NATURALES

