

CMDRS

Comisión de Mercados

La Inflación en México, 2018 - 2022

19 de Julio 2022

Inflación

- ¿Qué es?
- ¿Cómo se estima?
- Encuesta de ingreso / Gasto de los Hogares.
- Índice Nacional de Precios al Consumidor (INPC)
- Fuentes de Información

Inflación General

- Subyacente
 - Mercancías.
 - Servicios
- No Subyacente
 - Agropecuarios
 - Energéticos y Tarifas Públicas

Comportamiento reciente de la inflación

- General
- Subyacente
- No Subyacente

La inflación de productos agropecuarios

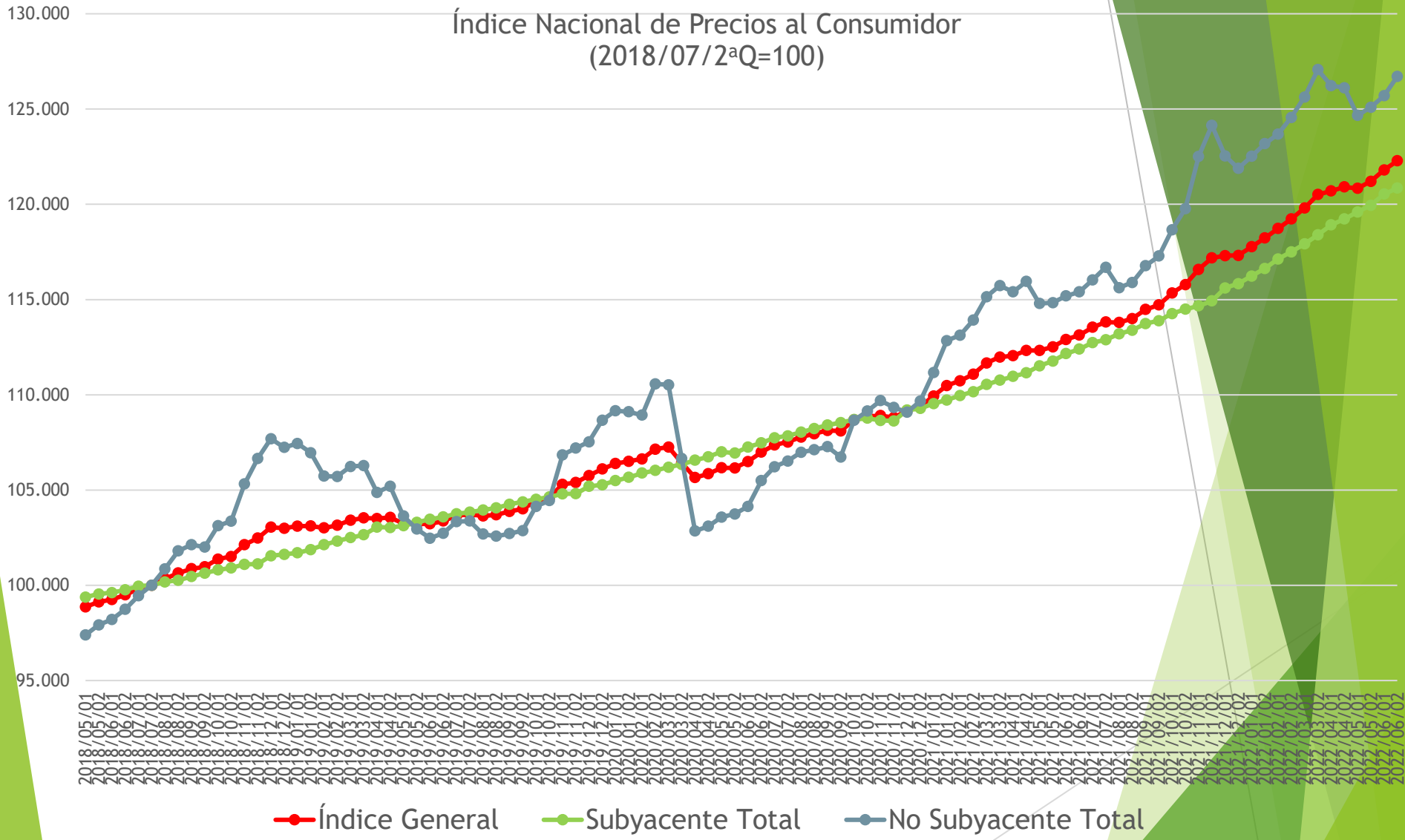
- La pandemia / la guerra y los precios internacionales de granos y oleaginosas.
- Los productos de exportación de México y precios internos
- Precios al consumidor de productos agropecuarios vs precios al productor de actividades primarias

Comentarios finales

BANXICO / Política Monetaria / Efectos y Resultados

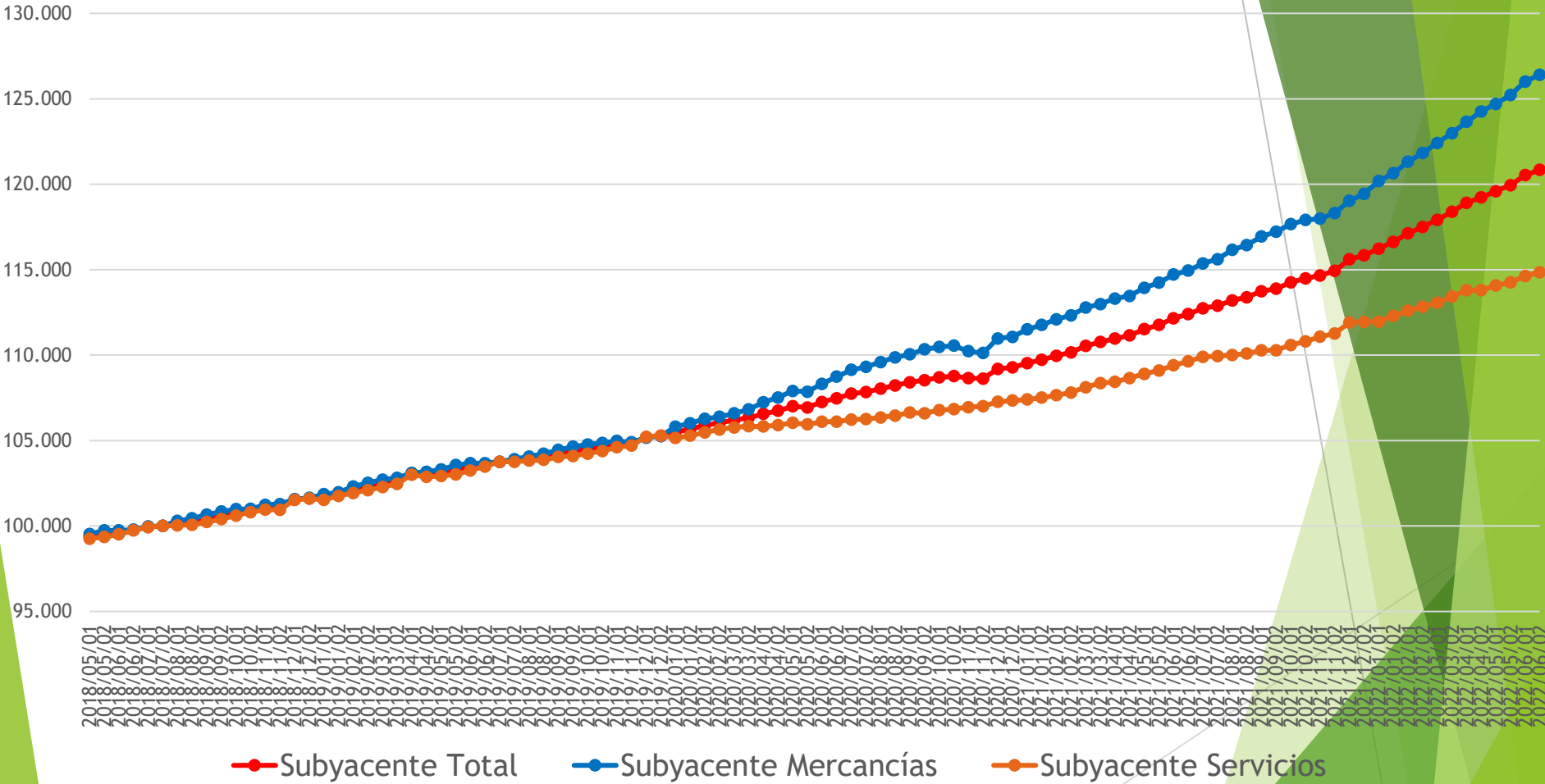
Grafica 1

Índice Nacional de Precios al Consumidor
(2018/07/2ªQ=100)



Grafica 2

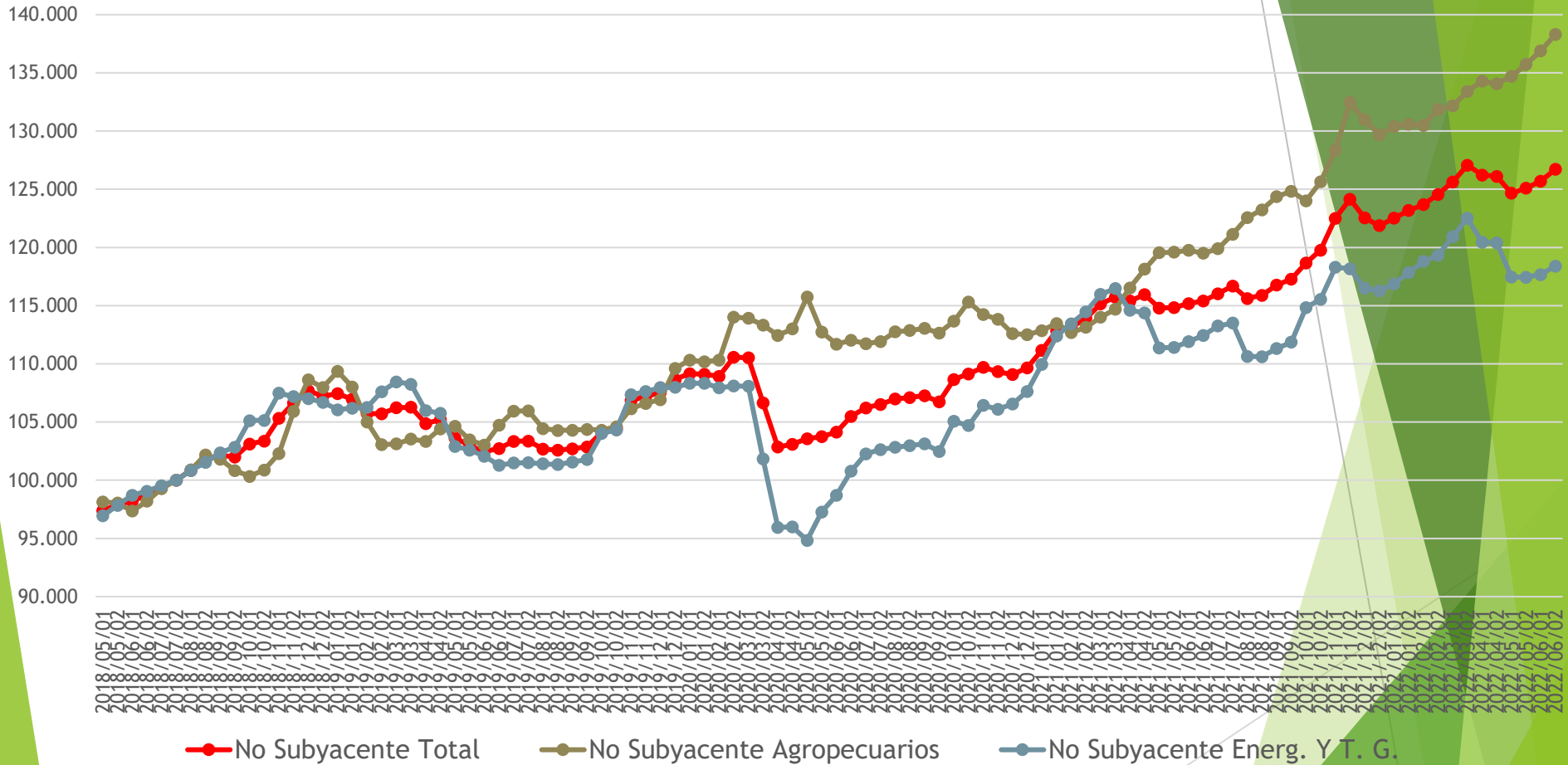
Índice Nacional de Precios al Consumidor (2018/07/2ªQ=100)



● Subyacente Total ● Subyacente Mercancías ● Subyacente Servicios

Grafica 3

Índice Nacional de Precios al Consumidor (2018/07/2aQ=100)



Grafica 4

Índice Nacional de Precios al Consumidor de Productos Agropecuarios y de Precios al Productor de Actividades Primarias
(Variación Porcentual Anual)

