

# Tratado entre México, Estados Unidos y Canadá

---

Proceso de revisión conjunta

Mtro. Jorge Alberto Valdez Ramos

09 Mayo, 2024



GOBIERNO DE  
**MÉXICO**

**AGRICULTURA**  
SECRETARÍA DE AGRICULTURA Y DESARROLLO RURAL

# Del TLCAN al T-MEC



## ANTECEDENTES

### Tratado de Libre Comercio de América del Norte (TLCAN)

- Vigente desde 1º de enero de 1994.

Creó una de las áreas de libre comercio más grandes e importantes del mundo.

**18.3%** PIB mundial  
**6.5%** población mundial

**EE.UU. es el principal socio comercial de México**



## MODERNIZACIÓN

### A casi 3 décadas en vigor

Se modernizó para adaptar al TLCAN a los retos del siglo XXI

~Proceso~

16 agosto **2017**  
Inicio de las negociaciones

30 noviembre **2018**  
Firma

1º julio **2020**  
Entró en vigor

1 de julio de **2026**  
Revisión

### Comercio agroalimentario México-T-MEC 2023

#### Exportaciones

	Destino	Millones de dólares	Participación %
1	E.U.A y Canadá	45,974	88.6

#### Importaciones

	Origen	Millones de dólares	Participación %
1	E.U.A y Canadá	31,633	71.4



# T-MEC



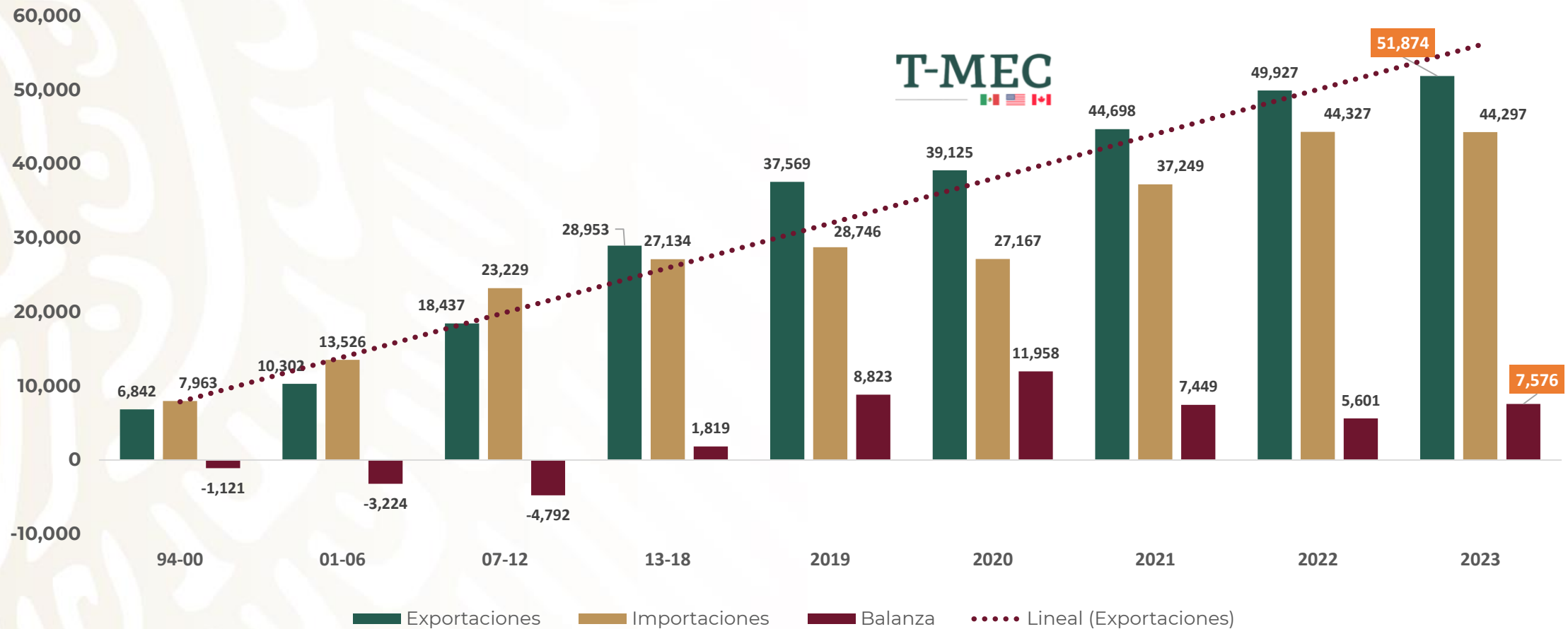
## Tratado entre México, Estados Unidos y Canadá T-MEC



- Libre comercio para productos agrícolas originarios
- Igualdad de condiciones ante disputas comerciales
- Consolidación de la region
- Mecanismos de consultas en apoyos domésticos que tengan afectos en el comercio.

Población	PIB	IED	Comercio	Comercio Intra
<b>493</b> <i>Millones de personas</i>	<b>\$26</b> <i>Billones de dólares</i>	<b>\$323</b> <i>Mil millones de dólares</i>	<b>\$6</b> <i>Billones de dólares</i>	<b>\$1.2</b> <i>Billones de dólares</i>
6.5 % de la población mundial	18.3% del PIB mundial   2ª economía global	23.1% de la IED global	15.9% 2º exportador mundial	20% del comercio total de la región

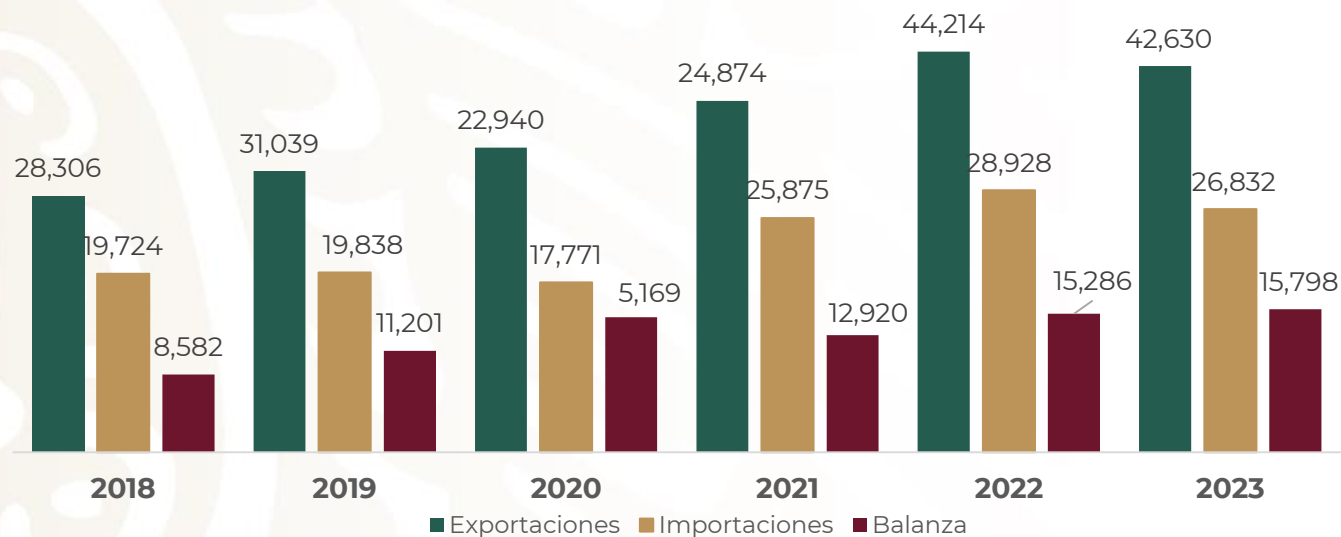
# Balanza agroalimentaria y pesquera de México: (Millones de dólares)



- El comercio agroalimentario de México con el mundo se ha incrementado en promedio 8% anual desde 1994.
- A partir de 2015 se ha tenido superávit en la balanza agroalimentaria
- A Diciembre de 2023 se exportaron 51,874 millones de dólares, y se obtuvo un superávit de 7,576 millones de dólares.



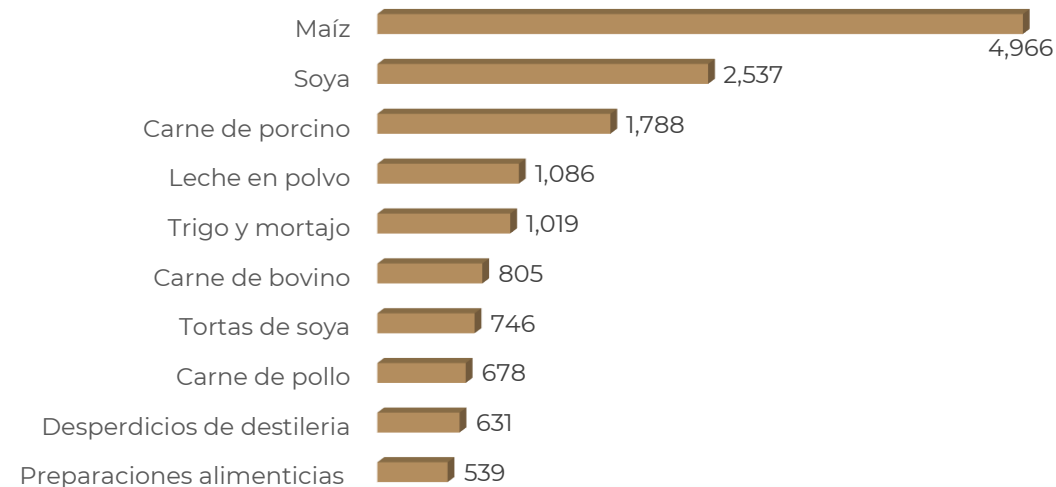
# Comercio agroalimentario México – Estados Unidos (Millones de dólares)



## PRINCIPALES PRODUCTOS EXPORTADOS POR MÉXICO A EE.UU., 2023 MILLONES DE DÓLARES

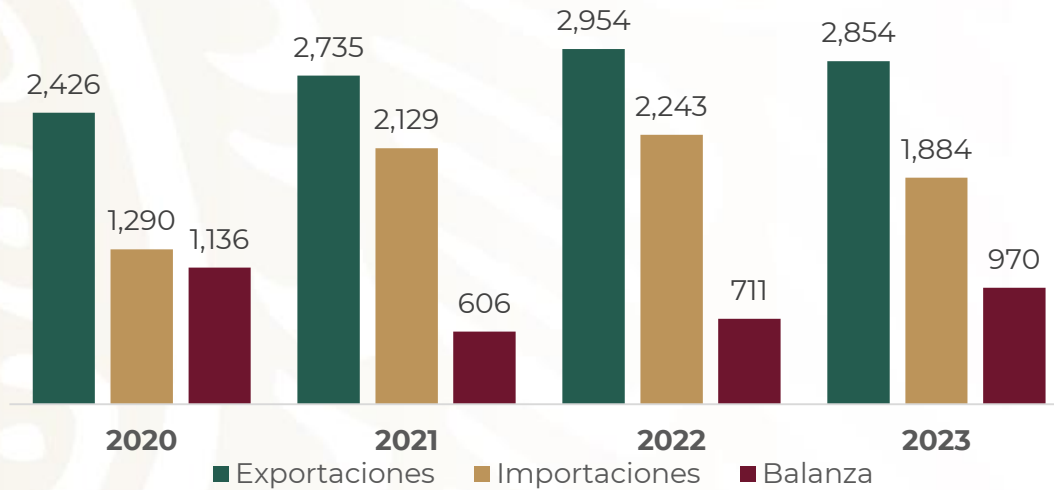


## PRINCIPALES PRODUCTOS AGROALIMENTARIOS IMPORTADOS POR MÉXICO PROVENIENTES DE EE.UU., 2023 MILLONES DE DÓLARES

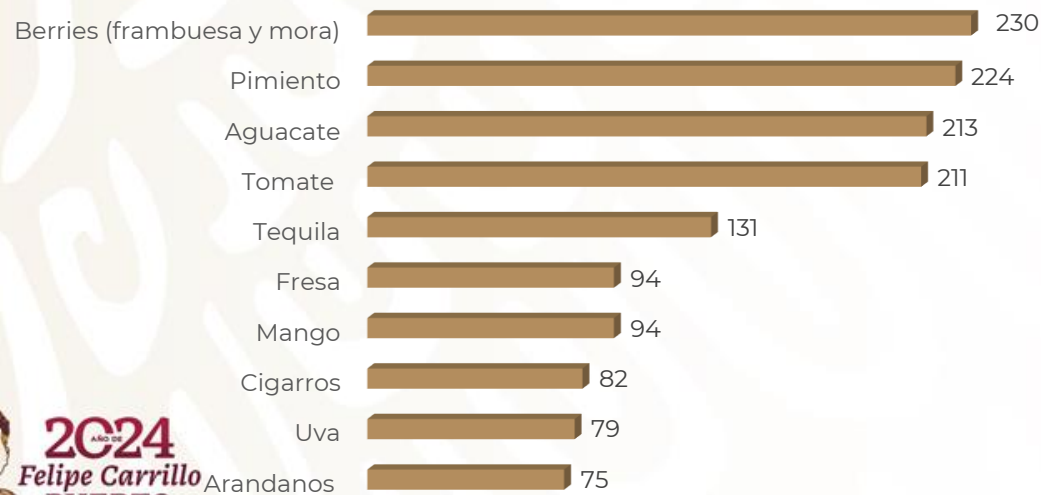


Fuente: AGRICULTURA con datos del US Census Bureau. \*2023.

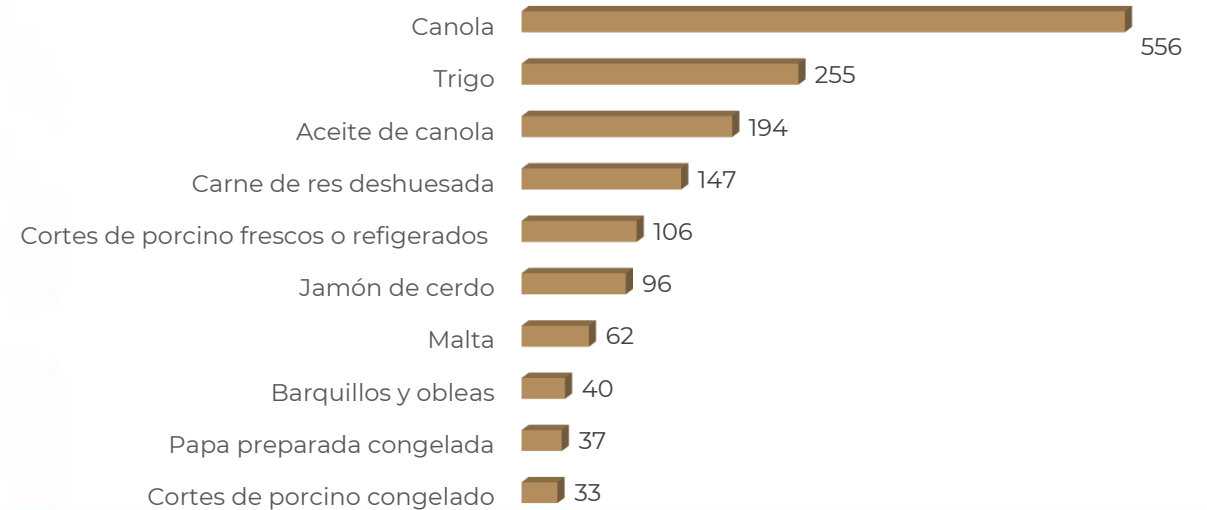
# Comercio agroalimentario México – Canadá (Millones de dólares)



## PRINCIPALES PRODUCTOS DE EXPORTACIÓN 2023 MILLONES DE DÓLARES



## PRINCIPALES PRODUCTOS DE IMPORTACIÓN 2023 MILLONES DE DÓLARES





GOBIERNO DE  
MÉXICO

AGRICULTURA  
SECRETARÍA DE AGRICULTURA Y DESARROLLO RURAL

CE  
ME  
NT-  
T

# Revisión Conjunta



T-MEC 

## “Revisión Conjunta”

Revisión y Extensión  
de la Vigencia (Art. 34.7)

Se refiere a la **revisión del funcionamiento de este Tratado**, revisar cualquier recomendación de tomar medidas presentadas por una Parte y decidir sobre cualquier medida apropiada.

Cada Parte puede proporcionar recomendaciones para que la Comisión tome medidas, al menos un mes antes de que tenga lugar la reunión de revisión conjunta de la Comisión.



# “Revisión Conjunta”

## T-MEC

Revisión y Extensión  
de la Vigencia (Art. 34.7 )



En el Capítulo 34 Disposiciones finales señala como la vigencia un período de 16 años después de la su entrada en vigor (1° de julio de 2020)

Señalando que en el **6°** año la Comisión se reunirá para realizar una **“Revisión conjunta”** para determinar prorrogar la vigencia.

**Si** se desea continuar con el Tratado

Se confirmará por escrito el deseo de prorrogar por otros 16 años.

**No** se confirma el deseo de prorrogar

La Comisión se reunirá para realizar una revisión conjunta todos los años por el resto del plazo de vigencia.



Gracias

(BORRAR)



GOBIERNO DE  
**MÉXICO**

**AGRICULTURA**  
SECRETARÍA DE AGRICULTURA Y DESARROLLO RURAL